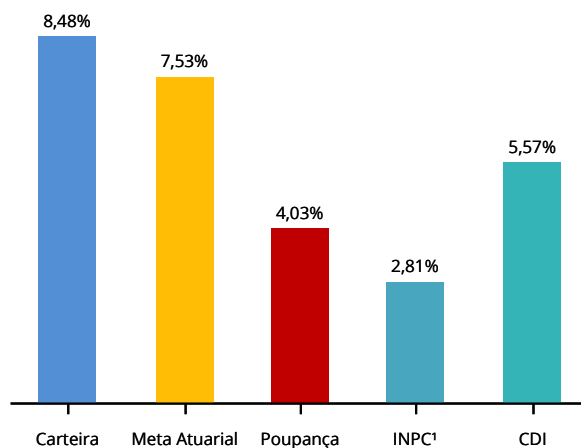


CENÁRIO ECONÔMICO

Economia Internacional: O mês de novembro não trouxe mudanças significativas em termos da resolução da guerra comercial entre Estados Unidos e China. A Fase 1 do acordo comercial, que foi anunciada pelo presidente norte-americano, Donald Trump, ainda na primeira metade de outubro, não foi finalizada.

Economia Brasileira: Os indicadores divulgados ao longo de novembro continuam sinalizando uma recuperação gradual da atividade econômica, mas com um vigor mais forte do que observado anteriormente. Os destaques, entretanto, foram a alta do dólar, e um novo episódio de insegurança jurídica no país - a revogação da prisão em segunda instância pelo Supremo Tribunal Federal (STF).

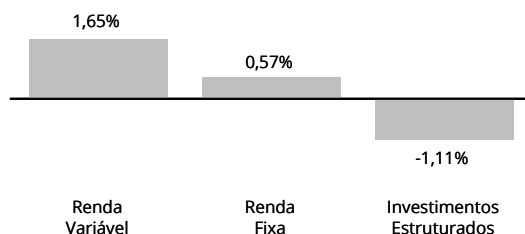
HISTÓRICO DE RENTABILIDADE NO ANO



Mês	Dez-18	Jan-19	Fev-19	Mar-19	Abr-19	Mai-19	Jun-19	Jul-19	Ago-19	Set-19	Out-19	Nov-19	ANO	12 Meses	24 Meses
DATUSPrev	0,38	0,78	0,65	0,77	1,05	0,91	0,73	0,73	0,62	0,65	0,68	0,60	8,48	8,89	19,46
Meta Atuarial	0,14	0,57	0,75	0,91	1,18	1,03	0,52	0,46	0,53	0,53	0,40	0,43	7,53	7,68	17,55
Poupança	0,37	0,37	0,37	0,37	0,37	0,37	0,37	0,37	0,37	0,34	0,33	0,32	4,03	4,42	9,39
INPC ¹	(0,25)	0,14	0,36	0,54	0,77	0,60	0,15	0,01	0,10	0,12	(0,05)	0,04	2,81	2,55	6,66

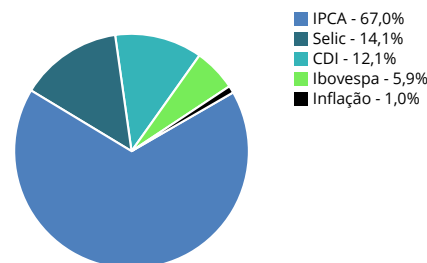
Meta Atuarial INPC + 5%¹

RENTABILIDADE POR CATEGORIA (NO MÊS)

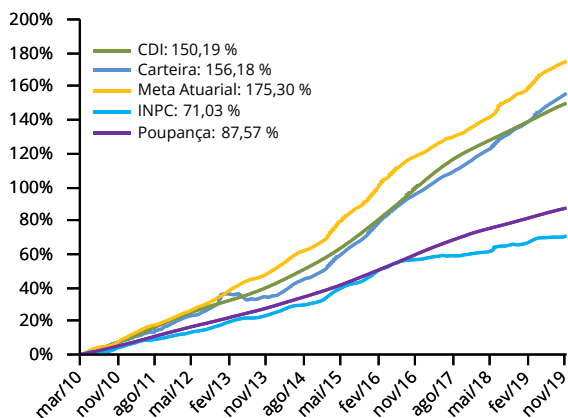


DISTRIBUIÇÃO POR FATOR DE RISCO

Patrimônio Líquido R\$ 98.356.801,27



HISTÓRICO DE RENTABILIDADE ACUMULADA



POLÍTICA DE INVESTIMENTO

