



DATUSPREV

Relatório de Gestão  
**2020**



DATUSPREV

**O Relatório Anual de Informações traz informações gerais e relevantes, apresentadas de forma clara e precisa, sobre o funcionamento da Entidade de Previdência Complementar Fechada – DATUSPREV e resultados do Plano de Benefícios CIASCPREV**

## Sumário

Quem somos.....	4
Estrutura Organizacional.....	8
Mensagem do Direto/Presidente.....	10
Mensagem da Diretora Administrativo Financeira.....	12
Investimentos.....	15
Demonstrações Contábeis.....	23
Dados Atuariais.....	30
Parecer Atuarial .....	35
Relatório dos Auditores.....	37
Parecer do Conselho Fiscal.....	41
Parecer do Conselho Deliberativo.....	42
Comunicação com o Participante, Educação Financeira e Previdenciária.....	43

A Sociedade de Previdência Complementar CIASC – DATUSPREV iniciou suas atividades em 15 de janeiro de 2010 e é a instituição que administra o Plano de Benefícios CIASCPREV. Trabalhamos para a segurança e o bem estar da sua família em todos os momentos da sua vida.

A Previdência Complementar Fechada do Plano Ciascprev. é um benefício oferecido pela empresa, onde o servidor, participante do plano, escolhe o valor mensal a ser investido, focando na renda complementar futura.

O plano é patrocinado, ou seja, existe a contrapartida da patrocinadora (CIASC) que deposita mensalmente no fundo do participante um valor que pode ser igual ao valor mensal investido por ele. Em outras palavras o participante pode ganhar em dobro!

Além desta contrapartida nas contribuições ao fundo, no plano CIASCPREV a patrocinadora participa também na contratação de cobertura de risco por morte e invalidez, investindo metade do valor total pago à seguradora. Esta cobertura securitária se traduz na segurança de uma renda que contempla toda a família do participante na ocorrência de situações indesejáveis e inesperadas.

A administração do Plano, por força de lei, é totalmente sem fins lucrativo e é realizada através de uma parceria entre participantes e assistidos eleitos pelos servidores e indicados pela Patrocinadora nos Conselhos, por uma Diretoria Executiva e por uma excelente rede de serviços terceirizados especializados na gestão estratégica dos Planos de Previdência Complementar, dos quais podemos citar: gestão atuarial, gestão dos investimentos, sistema de gestão previdenciária, contabilidade previdenciária, custódia entre outros. Todos, juntos, acompanham ativamente a evolução da entidade.

A rigorosa gestão do controle, certificações de processos e de profissionais, além das regulamentações rígidas, bem como as frequentes fiscalizações de órgãos governamentais da Previdência Complementar, asseguram que a DATUSPREV segue o melhor caminho para a segurança do seu dinheiro!

**Segurança, transparência e a melhor rentabilidade é o que buscamos para você!**

**Plano CIASCPREV – Bem estar para a família inteira.**

# Vantagens do Plano de benefícios

## CIASCPREV

### Vantagens do Plano de benefícios

- Realizamos nosso **trabalho com transparência e integridade** e contamos com a participação dos participantes e aposentados mediante a representantes nos Conselhos de administração.
- Temos **parceiros** técnicos de TI, contabilidade, corretora de seguros, gestora de Investimentos e Atuarial **altamente gabaritados** e especializados no setor de Previdência privada e complementar.
- O fundo administrado **visa uma renda Complementar futura** que garanta o bem-estar e manutenção do padrão de vida, mas também temos a **proteção imediata**. Onde todos os nossos participantes estão assegurados com uma renda mensal por morte e invalidez, cobertura contratada junto a uma seguradora. Temos ainda auxílio funeral a família e oferecemos empréstimo a juros inferiores ao mercado. Sempre pensando na segurança e bem estar financeiro;
- A Reserva é formada por contribuições mensais ou eventuais, junto com a **participação da patrocinadora que potencializam financeiramente o saldo previdenciário**;
- **Sem fins lucrativos**, administramos com as menores taxas e buscamos a melhor rentabilidade com segurança no mercado financeiro;
- **Economia no IR** – Você pode deduzir até 12% da sua renda bruta anual na declaração do Imposto de Renda.
- Promovemos a **Educação Financeira e Previdenciária**, estimulando a cultura de poupança e Investimentos.

**Administração previdenciária completa, personalizada, transparente, econômica e flexível.**

# Características do Plano de benefícios CIASCPREV

## Características Plano Ciascprev

A modalidade do Plano de benefícios CIASCPREV é a Contribuição Variável, pois o benefício programado apresenta a conjunção das características da modalidade de contribuição definida e benefício definido ou seja, os benefícios são concedidos com base no saldo de contas acumulado em favor do participante, e uma vez, concedido o benefício, esse passa a ser garantido pela entidade e o seu valor passa a ser reajustado por um índice de inflação.

Por se tratar de um plano CV, o método de financiamento é misto, sendo utilizado ao longo da fase contributiva do participante o método de capitalização financeira individual e na fase de concessão do benefício o método agregado

Patrimônio de Cobertura do Plano posicionado em 31/12/2020

**R\$ 112.774.353,68**





---

*Estrutura  
Organizacional*

### **Conselho Deliberativo**

Presidente: Matheus Norberto Gomes  
Vice-Presidente: João da Silva Mattos  
Conselheiro Efetivo: João da Silva Mattos  
Mandato: Janeiro/2021-Janeiro/2025  
Conselheiro Suplente: Aquiles Munarim  
Mandato: Janeiro/2021-Janeiro/2025  
Conselheiro Efetivo: Carlos Roberto Pacheco  
Mandato: Janeiro/2021-Janeiro/2025  
Conselheiro Suplente: Patrícia Kuerten R. Amboni  
Mandato: Janeiro/2021-Janeiro/2025  
Conselheiro Efetivo: Matheus Norberto Gomes  
Mandato: Janeiro/2021-Janeiro/2025  
Conselheiro Suplente: Marcela Pereira  
Mandato: Janeiro/2021-Janeiro/2025  
Conselheiro Efetivo: Greicy Claudino  
Mandato: Janeiro/2019-Janeiro/2023  
Conselheiro Suplente: Doglei Clayton Demarchi  
Mandato: Janeiro/2019-Janeiro/2023  
Conselheiro Efetivo: Edi Edu Chagas  
Mandato: Janeiro/2019-Janeiro/2023  
Conselheiro Suplente: Fabricio Emydio da Silva  
Mandato: Janeiro/2019-2023  
Conselheiro Efetivo: Maria Helena Mello da Costa  
Mandato: Janeiro/2019-Janeiro/2023  
Conselheiro Suplente: Leonardo Mecabô  
Mandato: Janeiro/2019-Janeiro/2023

### **Conselho Fiscal**

Conselheiro Efetivo: José Rosnei de Oliveira Rosa  
Mandato: Janeiro/2021-Janeiro/2025  
Conselheiro Suplente: Moacir Raimundo Fabris  
Mandato: Janeiro/2021-Janeiro/2025  
Conselheiro Efetivo: Secundino Lemos Neto  
Mandato: Janeiro/2021-Janeiro/2025  
Conselheiro Suplente: Maurício Chagas Lúcio  
Mandato: Janeiro/2021-Janeiro/2025  
Conselheiro Efetivo: Angelita Maria Schlemper  
Mandato: janeiro/2019 a janeiro/2023  
Conselheiro Efetivo: Ruy Sergio Rundbuchner  
Mandato: janeiro/2019 a janeiro/2023  
Conselheiro Suplente: Jorge Luiz da Maia  
Mandato: janeiro/2019 a janeiro/2023

### **Diretoria Executiva**

**Diretor-Presidente:** Paulo Roberto Kaesemodel  
**Diretor Administrativo-Financeiro:** Simone Hansen Rateke  
**Gerente de Seguridade:** Paula Ferreira Boff





---

*Mensagem da  
Diretoria*

## ***Mensagem da Diretoria***

Previdência é planejamento, não é dívida! É investimento! Plano de Previdência Complementar, quanto antes você se preparar, menos terá que se preocupar quando requerer o benefício.

Durante sua fase laborativa, você contribui de acordo com sua disponibilidade. Todos os recursos do plano CIASCPREV, são frutos, essencialmente, das contribuições dos participantes e da patrocinadora. Estes recursos são investidos de maneira diversificada no mercado financeiro, e de acordo com a Política de Investimento, diretrizes que são revistas anualmente a fim garantir a segurança aos participantes e pensionistas. Buscamos sempre a melhor rentabilidade e segurança possível.


Para segurança de seus participantes, a DATUSPREV, assim como todas as EFPCs brasileiras, são monitoradas pelo Conselho Nacional de Previdência Complementar (CNPC) – órgão regulador - e pela Superintendência Nacional de Previdência Complementar (PREVIC) – órgão fiscalizador. Além disso também somos filiados à associação Brasileira das Entidades Fechadas de Previdência Complementar (Abrapp), Que é uma entidade sem fins lucrativos, representativa dos interesses comuns das EFPC que possuem como missão, promover o desenvolvimento previdenciário complementar, com excelência técnica, disseminando o seu elevado alcance social.

Somos também filiados a ASCPREV (Associação Catarinense de Previdência Complementar) que nos proporciona interação entre as entidades de previdência complementar, como a participação nos comitês de investimentos, seguridade e educação financeira e Previdenciária, comissões formadas por representantes de cada entidade associada. Tanto a participação em comitês, como os cursos realizados pela Associação, capacitam os nossos Conselheiros Deliberativos e Fiscais, Diretoria Executiva e todo corpo técnico das entidades.

2020 foi um ano de grandes desafios e que conseguimos passar em grande escala por eles, tanto pela conjuntura econômica. como a social, onde nossa meta é atingir os objetivos do Plano e pagar seus benefícios de forma segura, sustentável e eficiente. Há muito a fazer ainda, porque a busca é incansável em defesa dos interesses dos participantes.

### **Nosso objetivo é:**

***Administrar e executar o Plano de Previdência Complementar CIASCPREV com autonomia administrativa e financeira e proporcionar o bem estar e tranquilidade financeira aos nossos Participantes do Plano, Assistidos e Pensionistas!***



***Diretor Presidente  
Paulo Roberto Kaesemodel***



---

*Investimentos*



# 2020

## O ano da Pandemia

**2020** foi um ano totalmente atípico. Fomos surpreendidos por uma pandemia de proporções inimagináveis. Vimos o preço de todos os ativos de risco caírem, o mundo todo se retrair. O processo de investimentos é algo mais desafiador que a dificuldade de prever os cenários. Apesar das incertezas, a Carteira de Investimentos da Datusprev, sempre de acordo com a política de investimentos da entidade, fechou 2020 positiva em 6,62%, mas ficou abaixo da meta atuarial de 10,61%.

Iniciamos 2020 com um cenário benigno para a economia global, mas, em fevereiro, verificou-se que o Covid-19 seria o maior desafio para os policy makers desde a grande crise financeira de 2008. Além do impacto humano severo, os efeitos sobre a economia global são de difícil mensuração, tendo em vista a dinâmica de propagação do novo coronavírus. O grande número de casos de Covid-19 fora da China – sobretudo na Coreia do Sul, Itália e Irã – promoveu uma forte correção nos preços de ativos, que se deveu, sobretudo, à percepção de que o problema epidemiológico não ficaria restrito apenas à economia chinesa.

Em março, a Organização Mundial da Saúde (OMS) classificou o surto do Covid-19 como pandemia. Vários países foram obrigados a introduzir medidas de controle semelhantes às que foram introduzidas na China, com a limitação do comércio, interrupção da produção de bens e, com isso, levando praticamente à paralisação da atividade de inúmeras economias. Além do choque negativo sobre os mercados globais provocado pelo Covid-19, houve ainda, no mês de março, o início de uma guerra de preços entre Arábia Saudita e Rússia no mercado de petróleo. No mercado doméstico, a pandemia do novo coronavírus também afetou seriamente a economia brasileira. Medidas restritivas à circulação de pessoas e de mercadorias começaram a ser implementadas em diversas cidades brasileiras. Os impactos econômicos dessas medidas de isolamento começaram a ser observados em dados de confiança e de varejo, que se confirmou no decorrer do ano. A vacinação ganhou destaque nos noticiários somente em meados do ano, ainda que sem data para o seu início tenha sido confirmada.



## **Mensagem da Diretoria**

No mercado de renda variável brasileiro, a bolsa de valores havia atingido em janeiro um recorde de 119,5 mil pontos. Mas despencou em março, chegando a bater 61,7 mil pontos durante pregão, acionando um duplo circuit breaker, sendo o pior trimestre da história. A recuperação veio no decorrer do ano, fechando o ano em 119,1 mil pontos.

Encerramos 2020 no front externo com a vitória de Joe Biden na disputa presidencial dos EUA. Ainda, a descoberta de uma variante do Covid-19 reforçou os temores relacionados à pandemia, tendo em vista que possui um grau de transmissibilidade consideravelmente maior. Não obstante, o início da vacinação em um número elevado de países manteve as perspectivas de longo prazo positivas. Outros desfechos positivos foram a aprovação de um novo pacote de estímulos fiscais nos EUA e o acordo comercial pós-Brexit, entre Reino Unido e União Europeia (UE). O mercado doméstico foi marcado por mudanças no comunicado do Copom. O comitê enfatizou que as condições para manter o *forward* guidance – compromisso de não elevar as taxas de juros – podem, em breve, não serem mais satisfeitas.



**Diretora Administrativo/Financeiro**  
**Simone Hansen Rateke**



*Investimentos*



**SOMMA**  
INVESTIMENTOS

**Apresentação de Resultados**

Dezembro - 2020

# Carteira Administrada

## Datusprev

### Desempenho da Carteira



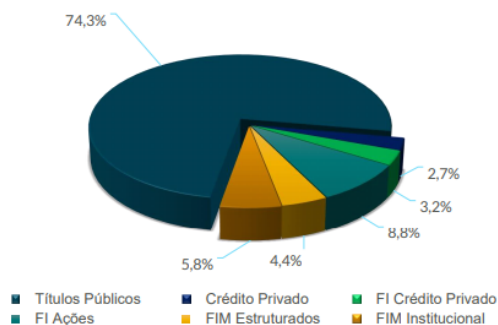
Mês	DATUSPREV - 2020				INDICADORES ECONÔMICOS			
	Carteira	Meta Atuarial	Cota Bruta	Cota Líquida	INPC <sup>1</sup>	CDI	IPCA <sup>1</sup>	Ibovespa
Janeiro	1,01	1,65	1,01	1,01	1,22	0,38	1,15	-1,63
Fevereiro	-0,43	0,54	-0,44	-0,44	0,19	0,29	0,21	-8,43
Março	-3,19	0,60	-3,19	-3,19	0,17	0,34	0,25	-29,9
Abril	0,99	0,57	0,99	0,99	0,18	0,28	0,07	10,25
Maió	0,83	0,16	0,83	0,83	-0,23	0,24	-0,31	8,57
Junho	1,25	0,16	1,23	1,23	-0,25	0,22	-0,38	8,76
Julho	1,41	0,75	1,42	1,42	0,30	0,19	0,26	8,27
Agosto	0,31	0,85	0,31	0,31	0,44	0,16	0,36	-3,44
Setembro	0,01	0,77	0,00	0,00	0,36	0,16	0,24	-4,80
Outubro	0,73	1,28	0,73	0,67	0,87	0,16	0,64	-0,69
Novembro	1,96	1,28	1,96	1,91	0,89	0,15	0,86	15,90
Dezembro	1,85	1,38	1,85	1,80	0,95	0,16	0,89	9,30
<b>Total</b>	<b>6,84%</b>	<b>10,43%</b>	<b>6,78%</b>	<b>6,60%</b>	<b>5,20%</b>	<b>2,76%</b>	<b>4,31%</b>	<b>2,93%</b>



### Composição da Carteira



Ativos	Financeiro	% PL
Títulos Públicos	84.260.818,83	74,3%
Crédito Privado	3.072.969,12	2,7%
FI Crédito Privado	3.580.666,67	3,2%
FI Ações	9.996.415,04	8,8%
FIM Estruturados	4.965.721,75	4,4%
FIM Institucional	6.557.511,21	5,8%
Caixa	4.989,46	-
Provisões	-34.604,85	-
Operações com Participantes*	1.031.954,18	0,9%
<b>Total da Carteira</b>	<b>113.436.441,41</b>	<b>100%</b>



\* Sem considerar os empréstimos

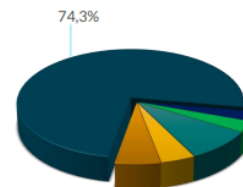
# Carteira Administrada

## Datusprev

### Títulos Públicos



Títulos Públicos	Financeiro	% PL
BEM FI Referenciado DI TPF	10.812.432,85	9,5%
Notas do Tesouro Nacional - Série B	67.596.276,79	59,6%
Letras Financeiras do Tesouro Nacional	5.852.109,19	5,2%
<b>Total na Carteira</b>	<b>R\$ 84.260.818,83</b>	<b>74,3%</b>

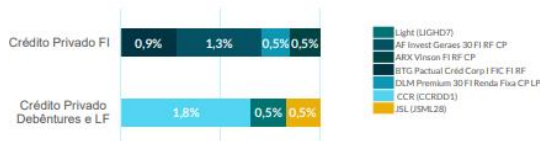
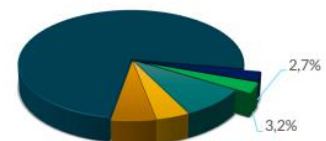


- Títulos Públicos
- Crédito Privado
- FI Crédito Privado
- FI Ações
- FIM Estruturados
- FIM Institucional

### Crédito Privado



Ativos	Financeiro	% PL
Debênture - Light (LIGHD7)	539.320,93	0,5%
AF Invest Geraes 30 FI RF CP	1.530.624,71	1,3%
ARX Vinson FI RF CP	533.427,97	0,5%
BTG Pactual Crédito Corporativo I FIC FI R	1.003.624,70	0,9%
DLM Premium 30 FI Renda Fixa CP LP	512.989,29	0,5%
Debênture - CCR (CCRDD1)	2.013.159,05	1,8%
Debênture - JSL (JSML28)	520.489,14	0,5%
<b>Total na carteira</b>	<b>R\$ 6.653.635,79</b>	<b>5,9%</b>



- Títulos Públicos
- Crédito Privado
- FI Crédito Privado
- FI Ações
- FIM Estruturados
- FIM Institucional



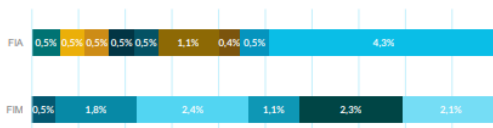
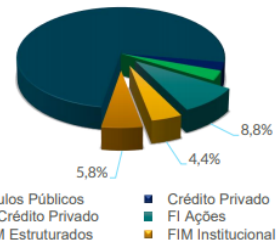
# Carteira Administrada

## Datusprev

### Fundos de Investimentos



Ativos	Financeiro	% PL
ARX Income FI Ações	1.298.855,36	1,1%
AZ Quest Ações FIC FIA	511.715,29	0,5%
Bahia AM Marau FIC FIM	570.849,30	0,5%
Bahia FIC FIM	2.028.540,54	1,8%
Brasil Capital 30 Institucional FIC FIA	519.153,72	0,5%
Brasil Plural Estratégia FIC Ações	539.523,21	0,5%
Canvas Vector FIC FIM	2.366.331,91	2,1%
Capitania Reit Institucional FIC FIM	2.745.549,33	2,4%
Claritas Institucional FIM	1.251.451,05	1,1%
Constância Fundamento FIA	512.136,33	0,5%
Constellation Institucional FIC FIA	617.035,13	0,5%
Equitas Selection Institucional FIC Ações	467.785,45	0,4%
Moat Capital FIC FIA	608.734,89	0,5%
Novus Institucional FIM	2.560.510,83	2,3%
Selection FIC FIA	4.921.475,66	4,3%
<b>Total na carteira</b>	<b>R\$ 21.519.648,00</b>	<b>19,0%</b>



- ARX Income FI Ações
- AZ Quest Ações FIC FIA
- Bahia AM Marau FIC FIM
- Bahia FIC FIM
- Brasil Capital 30 Institucional FIC FIA
- Brasil Plural Estratégia FIC Ações
- Canvas Vector FIC FIM
- Capitania Reit Institucional FIC FIM
- Claritas Institucional FIM
- Constância Fundamento FIA
- Constellation Institucional FIC FIA
- Equitas Selection Institucional FIC Ações
- Moat Capital FIC FIA
- Novus Institucional FIM
- Selection FIC FIA

### Rentabilidade dos Fundos de Investimentos



#### Renda Fixa

Fundo de Investimento	Data 1º Aporte		1º Aporte	Mês	Ano	12 meses	24 meses	36 meses	Volatilidade
AF INVEST GERAES 30 Crédito Privado	20/03/2019	Rent.	3,90%	0,26%	-0,81%	-0,79%	5,76%	-	1,87%
		%CDI	52%	155%	-	-	65%	-	
ARX VINSON Crédito Privado	18/03/2019	Rent.	6,69%	0,52%	1,93%	1,95%	8,38%	-	1,42%
		%CDI	89%	315%	70%	70%	301%	-	
BTG PACTUAL Crédito Corporativo I CP	15/08/2019	Rent.	0,73%	0,27%	-0,57%	-0,55%	5,25%	13,28%	1,62%
		%CDI	15%	166%	-	-	59%	83%	
DLM PREMIUM 30 Crédito Privado	18/04/2019	Rent.	2,60%	0,39%	-0,53%	-0,51%	4,73%	12,44%	2,85%
		%CDI	38%	235%	-	-	53%	140%	
BEM TPF	-	Rent.	-	0,21%	2,46%	2,48%	8,48%	15,39%	0,25%
		%CDI	-	129%	89%	89%	95%	96%	

# Carteira Administrada

## Datusprev

### Rentabilidade dos Fundos de Investimentos



#### Multimercados

Fundo de Investimento	Data 1º Aporte		1º Aporte	Mês	Ano	12 meses	24 meses	36 meses	Volatilidade
BAHIA Multimercado	27/08/2019	Rent.	3,17%	1,50%	0,23%	0,25%	8,41%	17,48%	4,36%
		%CDI	69%	910%	8%	9%	94%	110%	
BAHIA Marau Multimercado	11/05/2018	Rent.	14,17%	2,39%	0,56%	0,58%	10,97%	22,47%	5,42%
		%CDI	107%	1452%	20%	21%	123%	141%	
CAPITANIA Reit Inst Multimercado	26/03/2020	Rent.	13,85%	1,84%	-6,27%	-6,27%	29,17%	44,06%	14,47%
		%CDI	782%	1118%	-	-	328%	276%	
CLARITAS Inst Multimercado	30/03/2017	Rent.	25,15%	0,32%	3,16%	3,18%	10,08%	17,44%	0,99%
		%CDI	106%	196%	114%	114%	113%	109%	
CANVAS Vector Multimercado	20/02/2020	Rent.	-7,50%	2,06%	-2,22%	-2,27%	21,73%	30,31%	9,51%
		%CDI	-	1252%	-	-	244%	190%	
NOVUS Inst Multimercado	08/08/2016	Rent.	38,25%	0,89%	4,70%	4,71%	12,46%	19,37%	2,10%
		%CDI	112%	538%	170%	169%	140%	121%	

### Rentabilidade Acumulada dos Fundos de Investimentos



Retorno Acumulado - 03/12/2019 até 31/12/2020 (diária) - Renda Fixa e Multimercados



Fonte: Quantum Axis

# Carteira Administrada

## Datusprev

### Rentabilidade dos Fundos de Investimentos



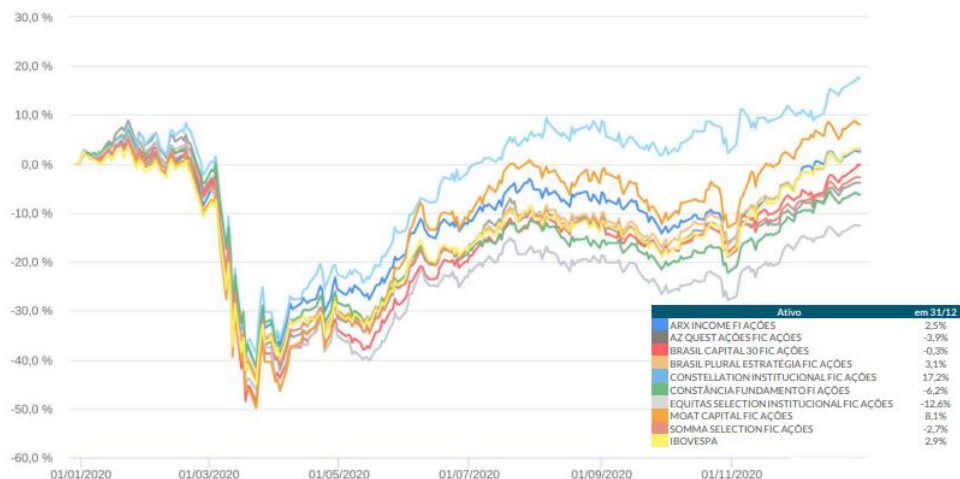
#### Renda Variável

Fundo de Investimento	Data 1º Aporte		1º Aporte	Mês	Ano	12 meses	24 meses	36 meses	Volatilidade
ARX INCOME	18/03/2019	Rent.	24,53%	8,26%	2,55%	2,54%	39,43%	82,23%	41,68%
		-Ibov	5,5%	-1,0%	-0,4%	-0,4%	4,0%	25,8%	
AZ QUEST Ações	04/12/2019	Rent.	2,75%	7,67%	-3,87%	-3,87%	23,63%	57,15%	44,49%
		-Ibov	-5,2%	-1,6%	-6,8%	-6,8%	-11,8%	0,7%	
BRASIL PLURAL Estratégia	12/12/2019	Rent.	6,11%	8,53%	3,09%	3,09%	37,71%	66,98%	42,17%
		-Ibov	0,0%	-0,8%	0,2%	0,2%	2,3%	10,5%	
BRASIL CAPITAL 30 FIC Ações	04/12/2019	Rent.	7,05%	7,78%	-0,25%	-0,26%	55,67%	77,58%	47,29%
		-Ibov	-0,9%	-1,5%	-3,2%	-3,2%	20,2%	21,1%	
CONSTÂNCIA Fundamento	04/12/2019	Rent.	3,04%	6,28%	-6,23%	-6,23%	41,49%	75,21%	40,18%
		-Ibov	-4,9%	-3,0%	-9,1%	-9,1%	6,1%	18,8%	
CONSTELLATION Institucional	04/12/2019	Rent.	24,03%	6,40%	17,46%	17,51%	77,25%	110,63%	43,29%
		-Ibov	16,1%	-2,9%	14,5%	14,6%	41,8%	54,2%	
EQUITAS Selection Institucional	05/12/2019	Rent.	-5,40%	5,96%	-12,59%	-12,60%	40,49%	74,05%	45,54%
		-Ibov	-13,0%	-3,3%	-15,5%	-15,5%	5,1%	17,6%	
MOAT Capital	14/11/2019	Rent.	21,75%	7,03%	8,11%	8,11%	55,52%	103,76%	51,17%
		-Ibov	10,1%	-2,3%	5,2%	5,2%	20,1%	47,3%	
SOMMA Selection	14/03/2019	Rent.	20,35%	7,33%	-2,74%	-2,74%	34,03%	-	42,60%
		-Ibov	-0,4%	-2,0%	-5,7%	-5,7%	-1,4%	-	

### Rentabilidade Acumulada dos Fundos de Investimentos



#### Retorno Acumulado - 03/12/2019 até 31/12/2020 (diária) - Renda Variável



Fonte: Quantum Axis

# Carteira Administrada

## Datusprev

### Análise Mensal dos Principais Gestores - RV



#### CONSTELLATION INSTITUCIONAL FIC FIA

Conversão de Resgate	D+30
Rentabilidade no Mês	6,54%
Dif Ibovespa	-2,76%
Captação	Fechado

Principais contribuições positivas:  
B3 S.A. +1.01%  
GNDI +0.85%  
Stone +0.75%

Principais contribuições negativas:  
XP -0.30%  
Raia Drogasil -0.15%

#### MOAT CAPITAL FIC AÇÕES

Conversão de Resgate	D+15
Rentabilidade no Mês	7,03%
Dif Ibovespa	-2,27%
Captação	Aberto

Principais posições:

Ação	Tema	Exposição (%)
PETR	Commodities	10,31%
OIBR	Self-help	7,92%
ITUB	Compounders - bancos	7,00%
BBAS	Compounders - bancos	6,17%
LAME	Cíclico	6,07%
<b>Total top 5</b>		<b>37,47%</b>

Destaque do mês:

Alpha - positivos	
Ativo	Pos. (bps)
PETR	44
BBAS	33
ELET	30
LAME	29
CMIG	23

Alpha - negativos	
Ativo	Pos. (bps)
SUZB	-33
OIBR	-46
CRFB	-64
BRFS	-69
VVAR	-102

### Análise Mensal dos Principais Gestores - RV



#### BRASIL CAPITAL 30 INSTITUCIONAL FIC AÇÕES

Conversão de Resgate	D+30
Rentabilidade no Mês	7,8%
Dif Ibovespa	-1,48%
Captação	Aberto

As principais contribuições positivas do mês vieram dos setores de consumo, utilidade pública e infraestrutura.

"Nossas companhias, em linhas gerais, estão sendo capazes de enfrentar os desafios impostos pela situação atual, além de possuírem fluxos de caixa robustos e preços bastante atrativos. Procuramos ter um portfólio equilibrado, com maior peso para empresas dos setores classificados como "serviços essenciais", formado por empresas geradoras de caixa, líderes de mercado, previsíveis, com baixo endividamento, vantagens competitivas estruturais e, em sua maioria, ligadas a setores como infraestrutura, varejo eletrônico, saúde, educação e utilidades públicas.

"Fizemos algumas alterações pontuais no portfólio, aumentando marginalmente posição nos setores de saúde, papel e celulose e reduzindo em consumo, siderurgia/mineração e energia."

# Carteira Administrada

## Datusprev

### Análise Mensal dos Principais Gestores - RV



#### CONSTÂNCIA FUNDAMENTO FIA

Conversão de Resgate	D+30
Rentabilidade no Mês	6,54%
Dif Ibovespa	-2,76%
Captação	Aberto



**SOMMA**  
INVESTIMENTOS

**Apresentação de Resultados**

Dezembro - 2020



---

***Demonstrações  
Contábeis***

A Sociedade de Previdência Complementar CIASC – DATUSPREV é uma entidade fechada de previdência complementar, constituída sob a forma de sociedade de previdência complementar nos termos da Lei Complementar n.º 109, de 29 de maio de 2001, de direito privado, sem fins lucrativos, com autonomia administrativa e financeira, instituída pelo Centro de Informática e Automação do estado de Santa Catarina S/A – CIASC patrocinador do Plano de Benefícios Previdenciários CIASC – CIASCPREV.

A Secretaria de Previdência Complementar do Ministério da Previdência Social através da Diretoria de Análise Técnica autorizou o funcionamento e aprovou a constituição e o estatuto da Sociedade de Previdência Complementar CIASC – DATUSPREV, através da portaria nº 2.587 de 29 de outubro de 2008, publicada no DOU nº 211, de 30 de outubro de 2008, Seção 1.

A DATUSPREV tem por objetivo a constituição e administração de plano(s) de benefícios de natureza previdenciária, vedando-se terminantemente a assunção de qualquer encargo sem a correspondente fonte de custeio ou prestação de quaisquer serviços que não estejam no âmbito de seu objeto. Para atingir seus objetivos poderá firmar convênios com entidade de direito público ou privado, nacional ou estrangeira, onerosos ou não, mediante aprovação prévia da Diretoria Executiva, do Conselho Deliberativo e do órgão público competente. Para a consecução de seus objetivos, a Entidade dispõe de recursos oriundos das Contribuições de seus patrocinadores, participantes e da remuneração dos seus ativos. Em observância ao artigo 14 do Código Tributário Nacional (CTN), a DATUSPREV não distribui dividendos, aplica no país a totalidade dos seus recursos e mantém a escrituração de suas receitas e despesas em livros formais capazes de assegurar a sua exatidão.

### **Apresentação das Demonstrações Contábeis**

As demonstrações contábeis estão sendo apresentadas em atendimento às disposições legais dos órgãos normativos e reguladores das atividades das entidades fechadas de previdência complementar, especificamente a Resolução nº 37 de 13 de março de 2020, que alterou a Resolução CNPC nº 29, de 13 de abril de 2018, Instrução SPC nº 34, de 24 de setembro de 2009, alterada pela Instrução PREVIC nº 18, de 18 de novembro de 2019, e Resolução do Conselho Federal de Contabilidade nº 1.272, de 22 de janeiro de 2010, que aprova a NBC TE 11, Resolução CNPC nº 12, de 19 de agosto de 2013 e as práticas contábeis brasileiras.

Conforme as normas específicas, as entidades fechadas de previdência complementar apresentam os seguintes demonstrativos contábeis:

- Balanço patrimonial
- Demonstração da mutação do patrimônio social - DMPS
- Demonstração da mutação do ativo líquido por plano de benefícios – DMAL
- Demonstração do ativo líquido por plano de benefícios – DAL
- Demonstração do plano de Gestão Administrativa - DPGA
- Demonstração do plano de Gestão Administrativa por plano de benefícios (facultativa)
- Demonstração das provisões técnicas do plano de benefícios.

As Demonstrações Contábeis foram aprovadas em 24 de março de 2021, e não há eventos subsequentes a serem divulgados.



### Balanco Patrimonial

(Valores em R\$ mil)

ATIVO	Nota	31/12/2020	31/12/2019	PASSIVO	Nota	31/12/2020	31/12/2019
Disponível	8.4	158	97	Exigível Operacional		172	174
Realizável	8.5	114.542	102.355	Gestão Previdencial	8.7.1	69	69
Gestão Previdencial	8.5.1	1.139	1.085	Gestão Administrativa	8.7.2	103	105
Investimentos	8.5.3	113.403	101.270	Patrimônio Social	8.8	114.535	102.285
Títulos Públicos		73.448	71.947	Patrimônio de Cobertura do Plano	8.8.1	112.774	100.644
Créditos Privados e Depósitos		3.073	8.123	Provisões Matemáticas		114.504	101.838
Fundos de Investimento		35.913	20.168	Benefícios Concedidos		25.384	24.176
Empréstimos e Financiamentos		969	1.032	Benefícios a Conceder		89.120	77.662
Permanente	8.6	7	7	Equilíbrio Técnico	8.8.2	(1.730)	(1.194)
Imobilizado		7	7	Resultados Realizados		(1.730)	(1.194)
				(-) Déficit Técnico Acumulado		(1.730)	(1.194)
				Fundos		1.761	1.641
				Fundos Previdenciais	8.8.3	1.255	1.166
				Fundos Administrativos	8.8.4	444	423
				Fundos dos Investimentos	8.8.5	62	53
<b>TOTAL DO ATIVO</b>		<b>114.707</b>	<b>102.459</b>	<b>TOTAL DO PASSIVO</b>		<b>114.707</b>	<b>102.459</b>

As notas Explicativas integram as Demonstrações Contábeis

### Demonstração da Mutaçao do Patrimônio Social

(Valores em R\$ mil)

DESCRIÇÃO	31/12/2020	31/12/2019	variação %
<b>A) Patrimônio Social - Início do Exercício</b>	<b>102.285</b>	<b>88.915</b>	<b>15,04%</b>
<b>1. Adições</b>	<b>15.723</b>	<b>17.256</b>	<b>-8,89%</b>
(+) Contribuições Previdenciais	7.888	7.135	10,54%
(+) Resultado Positivo Líquido dos Investimentos - Gestão Previdencial	6.991	9.314	-24,95%
(+) Receitas Administrativas	821	778	5,62%
(+) Resultado Positivo Líquido dos Investimentos - Gestão Administrativa	13	29	-54,02%
(+) Constituição de Fundos de Investimento	10	-	100,00%
<b>2. Destinações</b>	<b>(3.471)</b>	<b>(3.868)</b>	<b>-10,25%</b>
(-) Benefícios	(2.659)	(3.042)	-12,59%
(-) Despesas Administrativas	(812)	(827)	-1,65%
(-) Reversão de Fundos de Investimento		(19)	-100,00%
<b>3. Acréscimo/Decréscimo No Patrimônio Social (1+2)</b>	<b>12.250</b>	<b>13.370</b>	<b>-8,37%</b>
(+/-) Provisões Matemáticas	12.666	13.462	-5,91%
(+/-) Superávit (Déficit) Técnico do Exercício	(536)	(179)	200,45%
(+/-) Fundos Previdenciais	90	125	-28,12%
(+/-) Fundos Administrativos	20	(20)	-203,40%
(+/-) Fundos dos Investimentos	10	(19)	-151,35%
<b>B) Patrimônio Social - Final do Exercício (A+3+4)</b>	<b>114.535</b>	<b>102.285</b>	<b>11,98%</b>

As notas Explicativas integram as Demonstrações Contábeis

### Demonstração da Mutação do Ativo Líquido

(Valores em R\$ mil)

DESCRIÇÃO	31/12/2020	31/12/2019	variação %
<b>A) Ativo Líquido - início do exercício</b>	<b>101.810</b>	<b>88.401</b>	<b>15,17%</b>
<b>1. Adições</b>	<b>15.351</b>	<b>17.077</b>	<b>-10,11%</b>
(+) Contribuições	8.360	7.763	7,70%
(+) Resultado Positivo Líquido dos Investimentos - Gestão Previdencial	6.991	9.314	-24,95%
<b>2. Destinações</b>	<b>(3.131)</b>	<b>(3.669)</b>	<b>-14,66%</b>
(-) Benefícios	(2.659)	(3.042)	-12,59%
(-) Custeio Administrativo	(472)	(627)	-24,69%
<b>3. Acréscimo/Decréscimo no Ativo Líquido (1+2)</b>	<b>12.220</b>	<b>13.408</b>	<b>-8,86%</b>
(+/-) Provisões Matemáticas	12.667	13.462	-5,91%
(+/-) Fundos Previdenciais	90	125	-28,12%
(+/-) Superávit (Déficit) Técnico do Exercício	(536)	(179)	200,45%
<b>B) Ativo Líquido - final do exercício (A+3+4)</b>	<b>114.030</b>	<b>101.810</b>	<b>12,00%</b>
<b>C) Fundos não previdenciais</b>	<b>30</b>	<b>(39)</b>	<b>-178,39%</b>
(+/-) Fundos Administrativos	20	(20)	-203,40%
(+/-) Fundos dos Investimentos	10	(19)	-151,35%

As notas Explicativas integram as Demonstrações Contábeis

### Demonstrações do Ativo Líquido

(Valores em R\$ mil)

DESCRIÇÃO	31/12/2020	31/12/2019	variação %
<b>1. Ativos</b>	<b>114.604</b>	<b>102.354</b>	<b>11,97%</b>
Disponível	158	97	62,76%
Recebível	1.582	1.507	4,98%
Investimento	112.864	100.750	12,02%
Títulos Públicos	72.909	71.426	2,08%
Créditos Privados e Depósitos	3.073	8.123	-62,17%
Fundos de Investimento	35.913	20.168	78,06%
Empréstimos e Financiamentos	969	1.032	-6,08%
<b>2. Obrigações</b>	<b>(69)</b>	<b>(69)</b>	<b>0,41%</b>
Operacional	(69)	(69)	0,41%
<b>3. Fundos não Previdenciais</b>	<b>(505)</b>	<b>(475)</b>	<b>6,35%</b>
Fundos Administrativos	(443)	(423)	4,89%
Fundos dos Investimentos	(62)	(53)	18,09%
<b>5. Ativo Líquido (1-2-3-4)</b>	<b>114.030</b>	<b>101.810</b>	<b>12,00%</b>
Provisões Matemáticas	114.505	101.838	12,44%
Superávit/Déficit Técnico	(1.730)	(1.194)	44,94%
Fundos Previdenciais	1.255	1.166	7,68%
<b>6. Apuração do Equilíbrio Técnico Ajustado</b>	<b>-</b>	<b>-</b>	<b>-</b>
a) Equilíbrio Técnico	(1.730)	(1.194)	44,94%
b) (+/-) Ajuste de Precificação	418	548	-23,79%
c) (+/-) Equilíbrio Técnico Ajustado	(1.313)	(646)	103,27%

As notas Explicativas integram as Demonstrações Contábeis

**SOCIEDADE DE PREVIDENCIA COMPLEMENTAR CIASC - DATUSPREV**  
**VII - DEMONSTRAÇÃO DAS PROVISÕES TÉCNICAS DO PLANO DE BENEFÍCIOS**

*(Valores em R\$ mil)*

<b>DESCRIÇÃO</b>	<b>31/12/2020</b>	<b>31/12/2019</b>	<b>variação %</b>
Provisões Técnicas (1+2+3+4+5)	<b>114.161</b>	<b>101.931</b>	<b>12,00%</b>
<b>1. Provisões Matemáticas</b>	<b>114.505</b>	<b>101.838</b>	<b>12,44%</b>
<b>1.1. Benefícios Concedidos</b>	<b>25.384</b>	<b>24.176</b>	<b>5,00%</b>
Benefício Definido	25.384	24.176	<b>5,00%</b>
<b>1.2. Benefício a Conceder</b>	<b>89.120</b>	<b>77.662</b>	<b>14,75%</b>
Contribuição Definida	89.120	77.662	<b>14,75%</b>
Saldo de contas - parcela patrocinador(es) /instituidor(es)	31.425	26.479	<b>18,68%</b>
Saldo de contas - parcela participantes	57.695	51.183	<b>12,72%</b>
<b>2. Equilíbrio Técnico</b>	<b>(1.730)</b>	<b>(1.194)</b>	<b>44,94%</b>
<b>2.1. Resultados Realizados</b>	<b>(1.730)</b>	<b>(1.194)</b>	<b>44,94%</b>
(-) Déficit técnico acumulado	(1.730)	(1.194)	<b>44,94%</b>
<b>3. Fundos</b>	<b>1.317</b>	<b>1.218</b>	<b>8,13%</b>
3.1. Fundos Previdenciais	1.255	1.166	<b>7,68%</b>
3.2. Fundos dos Investimentos - Gestão Previdencial	62	53	<b>18,09%</b>
<b>4. Exigível Operacional</b>	<b>69</b>	<b>69</b>	<b>0,41%</b>
4.1. Gestão Previdencial	69	69	<b>0,41%</b>

### Resultado das Operações

#### Gestão Previdencial

O resultado do plano de benefícios previdenciais no exercício é formado pelas adições, subtraídas as deduções por pagamentos de benefícios acrescidas ou deduzidos do fluxo de investimentos, da cobertura de despesas administrativas e da constituição de provisões matemáticas.

#### Plano de Gestão Administrativa

O custeio das despesas administrativas do DATUSPREV teve como fontes de recursos, valores correspondentes à taxa de carregamento incidente sobre as contribuições dos participantes, patrocinadora e autopatrocinados e cobertura das despesas administrativas de investimentos, rebate sobre a fatura de cobertura de risco e rendimento das aplicações dos recursos do fundo.

As despesas necessárias à administração da entidade são registradas pelo Plano de Gestão Administrativa de acordo com a natureza, e o critério utilizado para o custeio administrativo é o custeio direto.

#### Fluxo de Investimentos

O resultado dos investimentos formado pelas variações positivas, subtraídas das variações negativas é transferido para as gestões previdencial e administrativa na proporção dos seus recursos garantidores investidos.

#### Eventos Subsequentes

Não ocorreram até a presente data eventos que pudessem alterar de forma significativa as demonstrações contábeis, bem como as operações da Entidade.

PAULO ROBERTO  
KAESEMODEL:21834261  
953  
Assinado de forma digital por  
PAULO ROBERTO  
KAESEMODEL:21834261953  
Dados: 2021.03.31 14:44:01 -03'00'



CLEIRE BUSTO  
GUIMARAES DOS  
SANTOS:09904280282  
Assinado de forma digital por  
CLEIRE BUSTO GUIMARAES DOS  
SANTOS:09904280282  
Dados: 2021.03.31 14:43:01 -03'00'

Paulo Roberto Kaesemodel

Simone Hansen Rateke

Cleire Busto Guimarães dos Santos

Diretor Presidente

Diretora Administrativa Financeira

Técnico Contábil CRC-SC  
020/670/02

CPF 218.342.619-53

CPF 991.120.609-25

CPF 099.042.802-82

$$\frac{1}{2} + \frac{11}{19}$$

3, X



---

*Demonstrações  
Atuariais*



## OBJETIVO

O presente relatório objetiva apresentar os resultados da avaliação atuarial de encerramento de exercício do Plano de Benefícios Previdenciários CIASC - CIASCPREV, administrado pela Sociedade de Previdência Complementar CIASC - DATUSPREV.

Conforme dispõe a Resolução CNPC nº 30, de 10 de outubro de 2018, a avaliação atuarial é o estudo técnico desenvolvido por atuário, que deverá ter registro junto ao Instituto Brasileiro de Atuária (IBA), que terá por base a massa de participantes, de assistidos e de beneficiários do plano de benefícios, admitidas hipóteses biométricas, demográficas, econômicas e financeiras, e tem o objetivo principal de dimensionar os compromissos do plano de benefícios e estabelecer o plano de custeio de forma a manter o equilíbrio e a solvência atuarial, bem como o montante das reservas matemáticas e fundos previdenciais.

Complementarmente, apresentaremos a rentabilidade dos recursos garantidores das provisões matemáticas e o programa de gestão administrativa da Entidade.

Vale destacar também que foram levadas em consideração o disposto no Regulamento e na Nota Técnica Atuarial do Plano, bem como os parâmetros técnicos atuariais e os parâmetros legais estabelecidos na Resolução CNPC nº 30/2018, Instrução Previc nº 10, de 30 de novembro de 2018, revogada a partir de 01/01/2021 pela Instrução Previc nº 33, de 23 de outubro de 2020, e na Portaria Previc nº 835, de 1º de dezembro de 2020.



Dados referente as participantes ativos, assistidos e pensionistas foram enviados a Lumens Atuarial, em arquivo eletrônico data base 31/12/2020. Foram também utilizadas informações contábeis do exercício de 2020, como as informações de investimentos.

## **Dados do Plano CIASCPREV**

### **Participantes Ativos**

#### **PARTICIPANTES ATIVOS**

**Tabela 1 - Informações gerais**

Item	2018	2019	2020
Nº de Participantes*	321	309	306
Idade Média (anos)	52,45	52,70	53,58
Tempo Médio Plano (anos)	7,89	8,60	9,56
Contribuição Média**	R\$ 847,78	R\$ 742,93	R\$ 878,52
Saldo Individual Médio	R\$ 214.508,09	R\$ 251.333,12	R\$ 291.242,73

(\*) Valores não contemplam participantes cancelados, os quais estão aguardando resgate.

(\*\*) O valor da contribuição média de 2020 é referente ao mês de novembro, tendo em vista que o valor das contribuições de dezembro contemplam também a 13ª contribuição do ano.

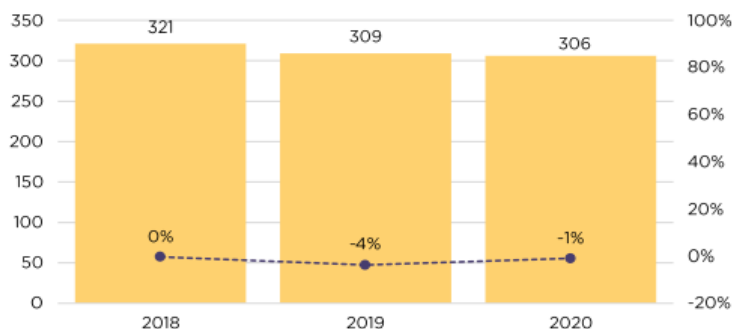
Diante da tabela acima, observa-se que a Entidade teve uma redução no número de participantes ativos em 2020 quando comparado com o exercício de 2019 e 2018. Tal redução pode ser explicada, em parte, pelo número de participantes que requerem seus benefícios no Plano, tornando-se assim, assistidos.



### Participantes Ativos



Gráfico 1 - Evolução do número de participantes ativos



### Participantes Assistidos

#### ASSISTIDOS

Tabela 2 - Informações gerais

Item	2018	2019	2020
Nº de Assistidos	45	59	61
Idade Média (anos)	63,31	63,08	63,89
Benefício Médio	R\$ 1.838,79	R\$ 1.802,69	R\$ 1.837,50
Reserva Matemática Média	R\$ 341.859,25	R\$ 334.911,99	R\$ 338.115,48

Por meio da análise da tabela 2 observa-se um aumento de 35,56% do número de assistidos no Plano nos últimos 2 anos, sendo um ponto de alerta quando observado que novas adesões não compensaram esse movimento.

Observa-se ainda que a idade média dos assistidos é de aproximadamente 64 anos. Por meio da tábua BR-EMSsb - 2015 - f, verifica-se que a expectativa de vida aos 64 anos é de aproximadamente 25 anos, ou seja, espera-se que uma pessoa com essa idade sobreviva até 89 anos, aproximadamente.

Do total de aposentados do Plano CIASCPREV, 55 percebem benefício de aposentadoria programada e 6 percebem benefício por invalidez.



## Participantes Pensionistas

### ASSISTIDOS - PENSIONISTAS

Tabela 3 - Informações gerais

Item	2018	2019	2020
Nº de Pensionistas	10	9	10
Idade Média (anos)	50	54	55
Benefício Médio	R\$ 2.434,51	R\$ 2.842,28	R\$ 2.776,52
Reserva Matemática Média	R\$ 413.485,09	R\$ 490.678,99	R\$ 475.932,06

A tabela acima demonstra uma certa estabilidade na quantidade de pensionistas nos últimos 3 anos e um aumento na idade média passando de 50 anos em 2018 para 55 anos em 2020.

## Hipóteses Atuarias

### HIPÓTESES ATUARIAIS

Inicialmente, esclarecemos que as hipóteses atuarias podem ser classificadas como biométricas, demográficas, econômicas e financeiras e conforme dispõe a Resolução CNPC nº 30/2018, tais hipóteses devem estar adequadas às características da massa de participantes e assistidos, patrocinadores e instituidores, bem como do plano de benefícios de caráter previdenciário.

Nesse viés, a Lumens Atuarial realizou os testes estatísticos de adequação/aderência das hipóteses atualmente adotadas pelo Plano CIASCPREV e apresentou os resultados por meio do relatório "RELATÓRIO DE ADERÊNCIA DAS HIPÓTESES ATUARIAIS - 2020".

Solicitou-se da Entidade manifestação quanto às hipóteses a serem adotadas na presente avaliação, sendo que, conforme ata do Conselho Deliberativo, seguem abaixo as hipóteses a serem adotadas na Avaliação Atuarial de 2020 e que passarão a vigor a partir de 2021.

Tabela 4 - Hipóteses atuarias

DESCRIÇÃO	2020	2021
Taxa de Juros	5,00% a.a.	4,90% a.a.
Tábua de Mortalidade Geral	BR-EMSsb - 2015 - f	BR-EMSsb - 2015 - f
Tábua de Mortalidade de Inválidos	BR-EMSsb - 2015 - f	BR-EMSsb - 2015 - f
Fator de Determinação -Benefício	0,9844	0,9790
Composição Familiar - Benefícios concedidos	Família real	Família real



### Patrimônio de Cobertura do Plano e desempenho

O Patrimônio de Cobertura do Plano em 31/12/2020 corresponde a R\$ 112.774.353,68, sendo que, por meio do Gráfico 2 a seguir, pode-se observar sua evolução desde o exercício de 2014.

Gráfico 2 - Evolução do patrimônio para cobertura do plano

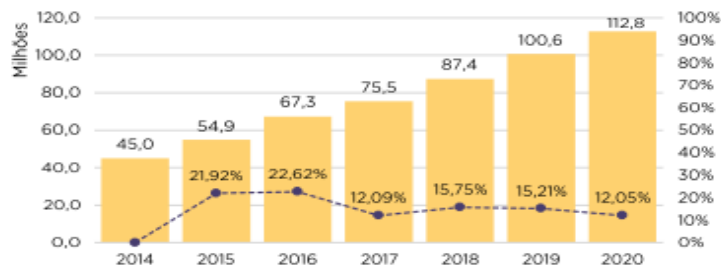


Gráfico 3 - Histórico de Rentabilidade versus Meta Atuarial

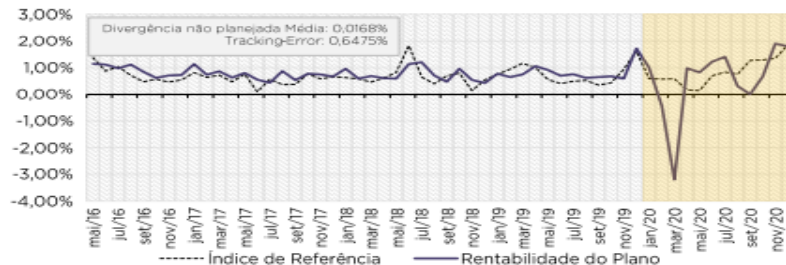
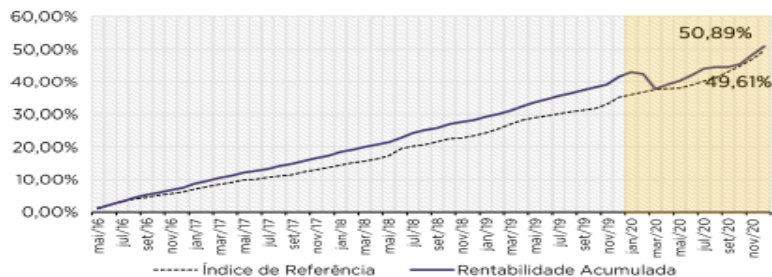


Gráfico 4 - Histórico de Rentabilidade Acumulada versus Meta Atuarial



Analisando apenas os 12 últimos meses, observa-se que os recursos do plano alcançaram uma rentabilidade de 6,62%, enquanto a meta atuarial montou em 10,61%, o que significa que a rentabilidade obtida pela entidade foi superada em 3,99 pontos percentuais pela atual meta atuarial do plano.



### Parecer Atuarial

#### CONSIDERAÇÕES FINAIS

A presente Avaliação Atuarial demonstrou que o resultado financeiro-atuarial do Plano de Benefícios Previdenciários CIASC - CIASCPREV em 31/12/2020 é de déficit técnico acumulado.

Considerando o que dispõe a Resolução CNPC nº 30/2018, a Instrução Previc nº 33/2020 e Portaria Previc nº 835/2020, o déficit técnico acumulado do Plano CIASCPREV não necessita de equacionamento no exercício de 2021, dado que o equilíbrio técnico ajustado resultou em valor inferior ao limite estabelecido para equacionamento.

Vale ressaltar que o Plano CIASCPREV, no que se referem os benefícios concedidos, poderá ter o seu equilíbrio modificado por ocorrências de eventos

divergentes do esperado, assim como pela rentabilidade auferida em níveis diferentes daqueles previstos atuarialmente.

Florianópolis, 19 de fevereiro de 2021.

Karen Tressino  
Atuária MIBA nº 1.123  
Lumens Consultoria Atuarial

Marco Antonio Rasoppi  
Atuário MIBA nº 1.776  
Lumens Consultoria Atuarial



exacto

Desde 1974

---

*Auditoria*



RELATÓRIO DO AUDITOR INDEPENDENTE SOBRE  
AS DEMONSTRAÇÕES CONTÁBEIS

Ilmos. Srs.  
Conselheiros e Diretores da  
**SOCIEDADE DE PREVIDÊNCIA COMPLEMENTAR CIASC - DATUSPREV**  
Florianópolis/SC

**Opinião**

Examinamos as demonstrações contábeis da **SOCIEDADE DE PREVIDÊNCIA COMPLEMENTAR CIASC - DATUSPREV**, que compreendem o balanço patrimonial consolidado em 31 de dezembro de 2020 e as respectivas demonstrações consolidadas da mutação do patrimônio social e do plano de gestão administrativa, e as demonstrações individuais por plano de benefício do ativo líquido, da mutação do ativo líquido e das provisões técnicas do plano de benefícios, para o exercício findo nessa data, bem como as correspondentes notas explicativas, incluindo o resumo das principais políticas contábeis.

Em nossa opinião, as demonstrações contábeis consolidadas e individuais por plano de benefício acima referidas apresentam adequadamente, em todos aspectos relevantes, a posição patrimonial e financeira consolidadas da **SOCIEDADE DE PREVIDÊNCIA COMPLEMENTAR CIASC - DATUSPREV**, e individual por plano de benefício em 31 de dezembro de 2020 e o desempenho consolidado e por plano de benefício de suas operações para o exercício findo nessa data, de acordo com as práticas contábeis adotadas no Brasil aplicáveis às Entidades reguladas pelo Conselho Nacional de Previdência Complementar - CNPC.

**Base para opinião**

Nossa auditoria foi conduzida de acordo com as normas brasileiras e internacionais de auditoria. Nossas responsabilidades, em conformidade com tais normas, estão descritas na seção a seguir intitulada "Responsabilidades do auditor pela auditoria das demonstrações contábeis". Somos independentes em relação à **SOCIEDADE DE PREVIDÊNCIA COMPLEMENTAR CIASC - DATUSPREV**, de acordo com os princípios éticos relevantes previstos no Código de Ética Profissional do Contador e nas normas profissionais emitidas pelo Conselho Federal de Contabilidade, e cumprimos com as demais responsabilidades éticas de acordo com essas normas. Acreditamos que a evidência de auditoria obtida é suficiente e apropriada para fundamentar nossa opinião.

**Ênfase**

**a) Ajuste de Precificação**  
**a.1) Plano CIASCPREV**

Chamamos a atenção para a Nota 8.8.2, às demonstrações contábeis, que descreve o ajuste de precificação do Plano CIASCPREV. O valor dos títulos públicos federais atrelados ao índice de preços classificados na categoria títulos mantidos à vencimento,



calculados considerando a diferença entre a taxa de juros real anual utilizada na respectiva avaliação atuarial e o valor contábil desses títulos em 31/12/2020, apresentou resultado positivo de R\$ 417.693, que gerou um déficit técnico ajustado de R\$ 1.312.591(R\$ 645.723 em 2019). Nossa opinião não contém ressalva relacionada a esse assunto.

#### **Outros assuntos**

As demonstrações contábeis da **SOCIEDADE DE PREVIDÊNCIA COMPLEMENTAR CIASC - DATUSPREV** para o exercício findo em 31 de dezembro de 2019, apresentadas para fins de comparação, foram anteriormente por nós auditadas de acordo com as normas de auditoria vigentes por ocasião da emissão do relatório em 05 de março de 2020, com uma opinião sem modificação sobre essas demonstrações contábeis, com ênfase sobre os mesmos assuntos do parágrafo de ênfase acima.

#### **Outras informações que acompanham as demonstrações contábeis e o relatório do auditor**

A administração da Entidade é responsável por essas outras informações que compreendem o Relatório Anual de Informações aos Participantes e Assistidos.

Nossa opinião sobre as demonstrações contábeis não abrange o Relatório Anual de Informações aos Participantes e Assistidos e não expressamos qualquer forma de conclusão de auditoria sobre esse relatório.

Em conexão com a auditoria das demonstrações contábeis, nossa responsabilidade é a de ler o Relatório Anual de Informações aos Participantes e Assistidos e, ao fazê-lo, considerar se esse relatório está, de forma relevante, inconsistente com as demonstrações contábeis ou com nosso conhecimento obtido na auditoria ou, de outra forma, aparenta estar distorcido de forma relevante. Se, com base no trabalho realizado, concluirmos que há distorção relevante no Relatório Anual de Informações aos Participantes e Assistidos, somos requeridos a comunicar esse fato. Até a data de emissão do nosso relatório, não havíamos recebido o Relatório Anual de Informações aos Participantes e Assistidos, em virtude do mesmo não estar concluído, visto que depende inclusive de manifestação desta auditoria, pelo que nada temos a relatar a este respeito.

#### **Responsabilidades da administração e da governança pelas demonstrações contábeis**

A administração é responsável pela elaboração e adequada apresentação das demonstrações contábeis de acordo com as práticas contábeis adotadas no Brasil aplicáveis às Entidades reguladas pelo Conselho Nacional de Previdência Complementar - CNPC e pelos controles internos que ela determinou como necessários para permitir a elaboração de demonstrações contábeis livres de distorção relevante, independentemente se causada por fraude ou erro.

Na elaboração das demonstrações contábeis, a administração é responsável pela avaliação da capacidade de a **SOCIEDADE DE PREVIDÊNCIA COMPLEMENTAR CIASC - DATUSPREV** continuar operando, divulgando, quando aplicável, os assuntos relacionados com a sua continuidade operacional e o uso dessa base contábil na elaboração das demonstrações contábeis, a não ser que a administração pretenda liquidar a **SOCIEDADE DE PREVIDÊNCIA COMPLEMENTAR**



*CIASC - DATUSPREV*, ou cessar suas operações, ou não tenha nenhuma alternativa realista para evitar o encerramento das operações.

Os responsáveis pela governança da *SOCIEDADE DE PREVIDÊNCIA COMPLEMENTAR CIASC - DATUSPREV*, são aqueles com responsabilidade pela supervisão do processo de elaboração das demonstrações contábeis.

#### **Responsabilidades do auditor pela auditoria das demonstrações contábeis**

Nossos objetivos são obter segurança razoável de que as demonstrações contábeis individuais e consolidadas, tomadas em conjunto, estão livres de distorção relevante, independentemente se causada por fraude ou erro, e emitir relatório de auditoria contendo nossa opinião. Segurança razoável é um alto nível de segurança, mas não uma garantia de que a auditoria realizada de acordo com as normas brasileiras e internacionais de auditoria sempre detectam as eventuais distorções relevantes existentes. As distorções podem ser decorrentes de fraude ou erro e são consideradas relevantes quando, individualmente ou em conjunto, possam influenciar, dentro de uma perspectiva razoável, as decisões econômicas dos usuários tomadas com base nas referidas demonstrações contábeis.

Como parte da auditoria realizada de acordo com as normas brasileiras e internacionais de auditoria, exercemos julgamento profissional e mantemos ceticismo profissional ao longo da auditoria. Além disso:

- Identificamos e avaliamos os riscos de distorção relevante nas demonstrações contábeis, individuais e consolidadas, independentemente se causada por fraude ou erro, planejamos e executamos procedimentos de auditoria em resposta a tais riscos, bem como obtemos evidência de auditoria apropriada e suficiente para fundamentar nossa opinião. O risco de não detecção de distorção relevante resultante de fraude é maior do que o proveniente de erro, já que a fraude pode envolver o ato de burlar os controles internos, conluio, falsificação, omissão ou representações falsas intencionais.
- Obtemos entendimento dos controles internos relevantes para a auditoria para planejarmos procedimentos de auditoria apropriados às circunstâncias, mas, não, com o objetivo de expressarmos opinião sobre a eficácia dos controles internos da Entidade.
- Avaliamos a adequação das políticas contábeis utilizadas e a razoabilidade das estimativas contábeis e respectivas divulgações feitas pela administração.
- Concluimos sobre a adequação do uso, pela administração, da base contábil de continuidade operacional e, com base nas evidências de auditoria obtidas, se existe incerteza relevante em relação a eventos ou condições que possam levantar dúvida significativa em relação à capacidade de continuidade operacional da Entidade. Se concluirmos que existe incerteza relevante, devemos chamar atenção em nosso relatório de auditoria para as respectivas divulgações nas demonstrações contábeis individuais e consolidadas ou incluir modificação em nossa opinião, se as divulgações forem inadequadas. Nossas conclusões estão fundamentadas nas evidências de auditoria obtidas até a data de nosso relatório. Todavia,



eventos ou condições futuras podem levar a Entidade a não mais se manter em continuidade operacional.

- Avaliamos a apresentação geral, a estrutura e o conteúdo das demonstrações contábeis, inclusive as divulgações e se as demonstrações contábeis individuais e consolidadas representam as correspondentes transações e os eventos de maneira compatível com o objetivo de apresentação adequada.

Comunicamo-nos com os responsáveis pela governança a respeito, entre outros aspectos, do alcance planejado, da época da auditoria e das constatações significativas de auditoria, inclusive as eventuais deficiências significativas nos controles internos que identificamos durante nossos trabalhos.

Porto Alegre, 22 de março de 2021.

**EXACTO AUDITORIA S/S**  
CRC/RS 1544

**DANIEL EDUARDO RODRIGUES**  
Contador CRC RS-030361/O-2



## Parecer do Conselho Fiscal



### PARECER DO CONSELHO FISCAL

#### PARECER DO CONSELHO FISCAL

Os Membros do Conselho Fiscal da Sociedade de Previdência Complementar CIASC – DATUSPREV, no cumprimento de suas atribuições estatutárias, depois de terem examinado o Balanço Patrimonial Consolidado – BP, a Demonstração da Mutaç o do Patrim nio Social – DMPS, a Demonstrac o da Mutaç o do Ativo L quido – DMAL por plano de benef cio previdencial, a Demonstrac o do Ativo L quido – DAL por plano de benef cio previdencial, a Demonstrac o do Plano de Gest o Administrativa – DPGA (consolidada), a Demonstrac o das Provis es T cnicas do Plano de Benef cios – DPT, as Notas Explicativas  s Demonstrac es Cont beis consolidadas, o Parecer do Atu rio e o Parecer dos Auditores Independentes, todos relativos ao exerc cio de 2020, manifestam a sua opini o de que tais documentos merecem aprovaç o.

Florian polis, 24 de març o de 2021.

**Jorge Luiz da Maia**  
Presidente do Conselho Fiscal

**Jos  Rosnei de Oliveira Rosa**  
Membro do Conselho Fiscal

**Angelita Maria Schlemper**  
Membro do Conselho Fiscal

**Secundino Lemos Neto**  
Membro do Conselho Fiscal

## Parecer do Conselho Deliberativo



CONSELHO DELIBERATIVO DA DATUSPREV

Manifestação Nº 01/2021

### MANIFESTAÇÃO DO CONSELHO DELIBERATIVO SOBRE APROVAÇÃO DAS DEMONSTRAÇÕES CONTÁBEIS

Os membros do Conselho Deliberativo da Sociedade de Previdência Complementar do CIASC - DATUSPREV, no cumprimento de suas atribuições estatutárias, depois de terem examinado: I) Balanço Patrimonial – BP; II) Demonstração da Mutação do Patrimônio Social – DMPS; III) Demonstração da Mutação do Ativo Líquido por Plano de Benefícios – DMAL; IV) Demonstração do Ativo Líquido por Plano de Benefícios – DAL; V) Demonstração do Plano de Gestão Administrativa – DPGA; VI) Demonstração das Provisões Técnicas do Plano de Benefícios – DPT; VII) Notas Explicativas às Demonstrações Contábeis Consolidadas VIII) Parecer Atuarial; IX) Relatório do Auditor Independente sobre as Demonstrações Contábeis, e acatando o Parecer do Conselho Fiscal, todos relativos ao exercício social de 2020, manifestam a sua opinião de que tais documentos merecem aprovação.

Florianópolis, 24 de março de 2021

Matheus Norberto Gomes  
Presidente do Conselho Deliberativo



Maria Helena Mello da Costa  
Membro do Conselho Deliberativo

Doglei Clayton Demarchi  
Substituindo o Membro Efetivo do  
Conselho Deliberativo, Greicy Claudino

João da Silva Mattos  
Vice-Presidente do Conselho  
Deliberativo

Edi Edu Chagas  
Membro Suplente do Conselho  
Deliberativo

Carlos Roberto Pacheco  
Membro Efetivo do Conselho Deliberativo

Rua Murilo Andriani, 327 - Itacorubi - Florianópolis – SC  
CEP 88034-902 - [www.datusprev.com.br](http://www.datusprev.com.br)  
Página 1 de 1

## MUDANÇA DE TAXA DE ADMINISTRAÇÃO

### PLANO CIASCPREV

Pensando no bem estar dos participantes, a Datusprev informa que a partir de outubro de 2020 o Plano CIASCPREV passa a operacionalizar com um outro formato de taxa administrativa.

Até setembro/2020 a taxa praticada era de 8,72% sobre cada contribuição mensal ao Plano CIASCPREV.

O regulamento do plano não permite que esta taxa seja cobrada de alguns participantes que se enquadram em algumas situações como: participantes inadimplentes; participantes em BPD (benefício proporcional diferido); participantes com planos cancelados e que não optaram pela destinação do fundo, entre outros. Esses participantes, não possuem contribuições mensais.

No caso dos pensionistas ou assistidos (aposentados), estes também seguiam regras distintas, pois nestes casos, em que também não existem mais as contribuições mensais, de acordo com o regulamento, até então seguiam outras diretrizes que por vezes oneravam esta categoria, em alguns casos, acima dos 8,72% ao mês.

Desta forma, buscando a aplicação de uma taxa que atingisse a todos os participantes de forma equivalente iniciaram-se estudos atuariais buscando novas alternativas. Os resultados deste estudo foram apresentados à Diretoria Executiva, Conselho Deliberativo e Conselho Fiscal e todos constataram as vantagens em se aplicar esse novo formato.

Desta forma, tornou-se evidente que a **taxa administrativa de 0,7% ao ano sobre o fundo seria igualitária**, além de atingir a todos os participantes e não somente os que contribuem mensalmente ou aqueles que já usufruem do benefício. Um impacto mais saudável e justo a todos. Esta taxa é aplicada sobre o patrimônio do plano, descontada da rentabilidade dos investimentos.

É importante ressaltar que nos casos de previdência complementar fechada, diferentemente das instituições bancárias e seguradoras, as entidades que gerenciam estes fundos, como a Datusprev, por força de lei, não podem ter fins lucrativos com a atividade.

Mudanças foram necessárias e todos os esforços foram direcionados para que o Plano Ciascprev se mantenha saudável e atenda aos interesses de todos os seus participantes.

# Programa A Escolha Certa 2020



## Programa de Educação financeira e Previdenciária Datusprev



# Programa A Escolha Certa 2020



## Vídeos com dicas com os membros da comissão com textos autorais



Link do artigo <http://www.aescolhacerta.com.br/a-importancia-de-nao-realizar-resgate-na-previdencia-em-momentos-de-baixa-do-mercado/>

Link de publicação [https://www.instagram.com/p/CAfCNGAaB/?utm\\_source=ig\\_web\\_copy\\_link](https://www.instagram.com/p/CAfCNGAaB/?utm_source=ig_web_copy_link)



Também disponível no Youtube - <https://www.youtube.com/user/Aprev13/videos>



Link do artigo <http://www.aescolhacerta.com.br/diversificacao-de-investimentos-seguranca-de-receber-sua-aposentadoria/>

Link de publicação [https://www.instagram.com/p/CAfKdLq2a/?utm\\_source=ig\\_web\\_copy\\_link](https://www.instagram.com/p/CAfKdLq2a/?utm_source=ig_web_copy_link)



Link do artigo <http://www.aescolhacerta.com.br/mercado-em-baixa-agora-e-hora-de-investir-em-previdencia/>

Link de publicação [https://www.instagram.com/p/CAfC9WfaASR/?utm\\_source=ig\\_web\\_copy\\_link](https://www.instagram.com/p/CAfC9WfaASR/?utm_source=ig_web_copy_link)



## **10** anos DATUSPREV

**%** Alteração de taxa de carregamento para administrativa - Um plano mais justo para todos!

Melhorias no **Estatuto** da DATUSPREV – Disponível em nosso site! Aprovado pela PREVIC- Órgão regulador de Previdência Complementar

Atendimento pelo **WhatsApp**

Dois telefones de contato Seguridade e Financeiro/empréstimos - Agilidade nos processos operacionais com os parceiros de administração e participantes do Plano!

Atendimento **Home-Office**

Com os novos canais de WhatsApp e necessidade de rever processos operacionais, facilitamos processos em recebimento de documentos digitais, enviamos vídeos explicativos de operações, liberamos uma área do participante no nosso site com todas as informações do Plano de benefícios e realizamos a alteração de percentual de forma 100% digital.



**Home Office**

**(48) 99190-5115 Seguridade (48) 991369230 Financeiro e Empréstimos**