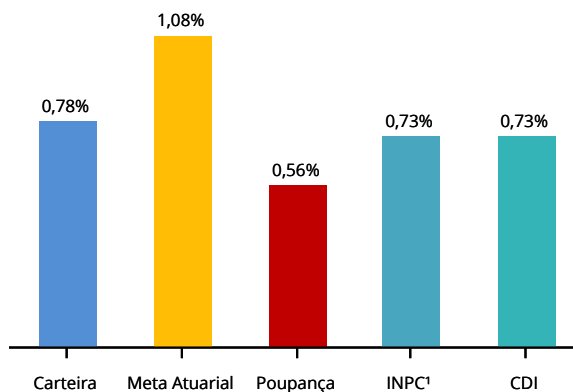


CENÁRIO ECONÔMICO

Economia Internacional: No cenário internacional, o mês de janeiro foi marcado por aumentos no número de casos de Covid-19 relacionados à variante Ômicron. Apesar de o número de mortes não ter aumentado na mesma proporção, alguns países registraram aumento no número de hospitalizações. Enquanto isso, os Estados Unidos registraram, em 2021, a maior taxa de inflação ao consumidor desde junho de 1892, com o Consumer Price Index (CPI) anual acelerando para 7% no último mês de 2021. Como resultado, o FOMC – Comitê de Política Monetária do Banco Central norte-americano – sinalizou que, em março, já deverá elevar a taxa básica de juros. Por fim, o PIB Chinês subiu 4% no 4T21 em relação ao mesmo trimestre ano anterior, desacelerando da alta de 4,9% no terceiro trimestre.

Economia Brasileira: No cenário nacional, o mês surpreendeu positivamente com a divulgação de dados de varejo e serviços – ambos para o mês de novembro – vindo acima do esperado. O cenário positivo, no entanto, deve ser revertido a partir da divulgação dos dados de janeiro, momento no qual a economia voltou a ser impactada pelo aumento de casos de Covid. Já com relação à inflação, o IPCA de dezembro foi divulgado, apresentando uma alta de 0,73%. A leitura apresentou aceleração da média dos núcleos, bem como do índice de difusão – indicando composição desfavorável do IPCA, com o avanço de preços disseminado entre os setores. Por fim, o cenário político foi menos movimentado devido ao recesso do Congresso Nacional.

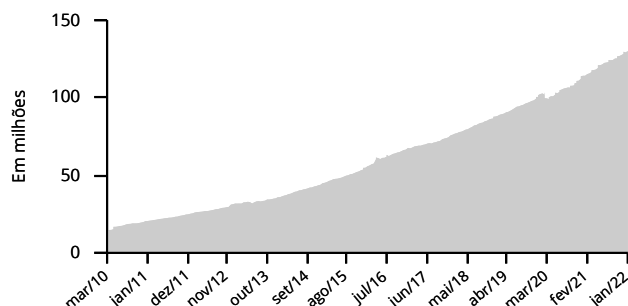
HISTÓRICO DE RENTABILIDADE NO ANO



Mês	Fev-21	Mar-21	Abr-21	Mai-21	Jun-21	Jul-21	Ago-21	Set-21	Out-21	Nov-21	Dez-21	Jan-22	ANO	12 Meses	24 Meses
Carteira de Investimentos ²	0,20	1,24	0,87	1,03	0,88	0,45	0,67	0,44	0,23	1,14	1,20	0,78	0,78	9,52	16,49
Meta Atuarial	0,61	1,26	1,24	0,78	1,36	1,02	1,44	1,28	1,58	1,54	1,28	1,08	1,08	15,49	27,79
Poupança	0,12	0,12	0,16	0,16	0,20	0,24	0,24	0,30	0,36	0,44	0,49	0,56	0,56	3,44	5,48
INPC¹	0,27	0,82	0,86	0,38	0,96	0,60	1,02	0,88	1,20	1,16	0,84	0,73	0,73	10,16	16,16

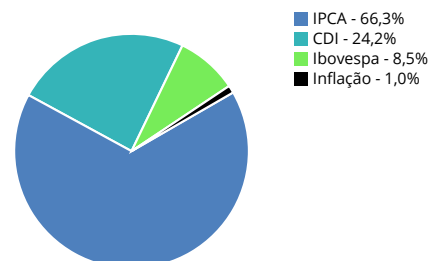
Meta Atuarial INPC + 4.20% a.a.¹

EVOLUÇÃO PATRIMONIAL

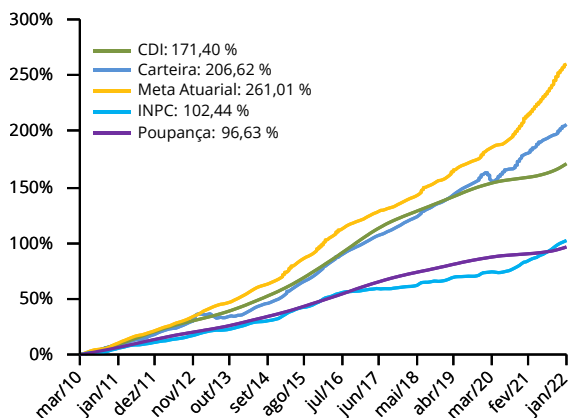


DISTRIBUIÇÃO POR FATOR DE RISCO

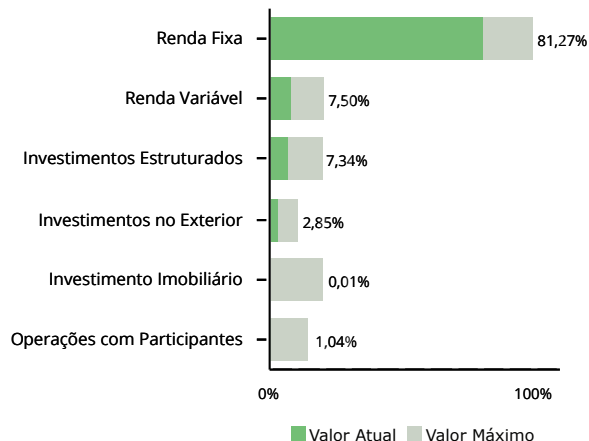
Patrimônio Líquido R\$ 130.814.207,04



HISTÓRICO DE RENTABILIDADE ACUMULADA



POLÍTICA DE INVESTIMENTO



¹ Dados de referência calculados com mês anterior

² Rentabilidade da Carteira de Investimentos. A rentabilidade líquida (rentabilidade do Plano de Benefícios) encontra-se no extrato mensal do participante. A rentabilidade bruta e líquida estará no relatório anual.