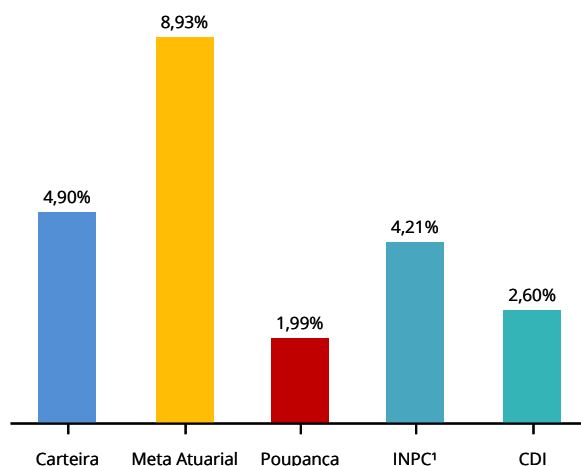


CENÁRIO ECONÔMICO

Economia Internacional: O mês de novembro ficou marcado por uma redução significativa da incerteza em duas frentes principais: eleições nos EUA e desenvolvimento de vacinas para a Covid-19. Apesar de já ser esperada, a vitória de Joe Biden na disputa presidencial dos EUA teve alguns elementos positivos: a judicialização do resultado por parte do presidente Donald Trump não produziu resultados significativos e os riscos relacionados ao aumento de impostos e de regulação, que seria mais provável sob um governo democrata unificado, foi reduzido significativamente. Com relação à vacina para o novo coronavírus, algumas das principais candidatas apresentaram resultados preliminares positivos da terceira e última etapa de testes.

Economia Brasileira: O mês foi marcado por relativa tranquilidade no cenário nacional. Como 57 cidades tiveram 2º turno das eleições municipais, as medidas prioritárias não foram colocadas em pauta e as atividades no congresso permaneceram fracas. As maiores apreensões vieram do aumento do número de novos casos e de hospitalizações por Covid-19. No que tange à economia, dados mostraram a recuperação da economia no 3º trimestre, mas indicadores de confiança já mostram que o ritmo de recuperação pode estar comprometido. O destaque segue sendo a aceleração da inflação, com o IPCA-15 acelerando acima do esperado.

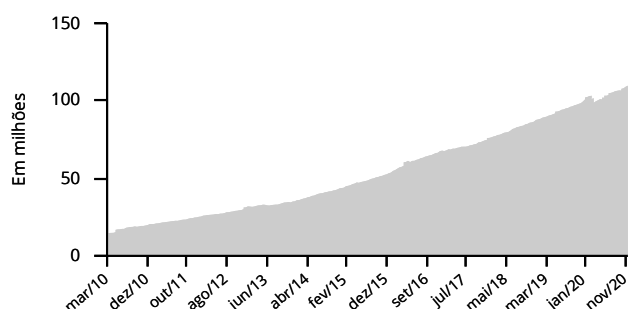
HISTÓRICO DE RENTABILIDADE NO ANO



Mês	Dez-19	Jan-20	Fev-20	Mar-20	Abr-20	Mai-20	Jun-20	Jul-20	Ago-20	Set-20	Out-20	Nov-20	ANO	12 Meses	24 Meses
DATUSPrev	1,72	1,01	(0,43)	(3,19)	0,99	0,83	1,25	1,41	0,31	0,01	0,73	1,96	4,90	6,71	16,20
Meta Atuarial	0,95	1,65	0,54	0,60	0,57	0,16	0,16	0,75	0,85	0,77	1,28	1,28	8,93	9,97	18,41
Poupança	0,29	0,26	0,26	0,24	0,22	0,22	0,17	0,13	0,13	0,12	0,12	0,12	1,99	2,29	6,82
INPC¹	0,54	1,22	0,19	0,17	0,18	(0,23)	(0,25)	0,30	0,44	0,36	0,87	0,89	4,21	4,77	7,45

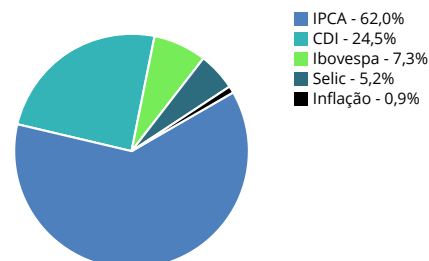
Meta Atuarial INPC + 5% a.a.¹

EVOLUÇÃO PATRIMONIAL

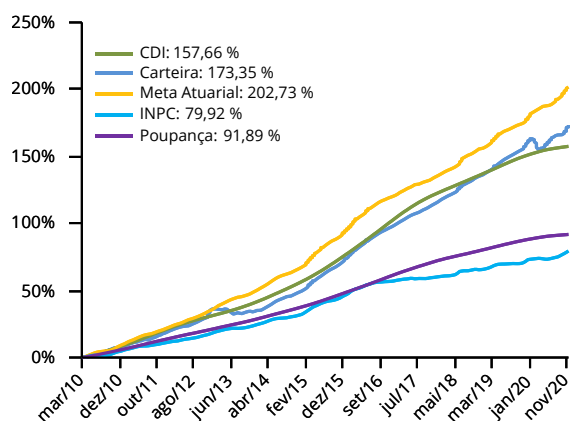


DISTRIBUIÇÃO POR FATOR DE RISCO

Patrimônio Líquido R\$ 110.154.439,40



HISTÓRICO DE RENTABILIDADE ACUMULADA



POLÍTICA DE INVESTIMENTO

