



**DATUSPREV**  
Sociedade Previdência Complementar



**RELATÓRIO ANUAL  
DE INFORMAÇÕES**

**Exercício  
2021**

# Sumário

Quem Somos .....	4
Gestão .....	5
Mensagem da Diretoria .....	9
O que realizamos em 2021 .....	12
A DATUSPREV em números .....	20
Investimentos .....	22
Demonstrações Contábeis .....	36
Parecer Atuarial .....	64
Relatório dos Auditores Independentes .....	81
Parecer do Conselho Fiscal .....	86
Parecer do Conselho Deliberativo .....	89



**DATUSPREV**  
Sociedade Previdência Complementar

○ **Relatório Anual de Informações**  
é um compromisso de transparência.

O documento é publicado anualmente e traz informações gerais e relevantes, apresentadas de forma clara e precisa, sobre o funcionamento da **DATUSPREV** e resultados do **Plano de Benefícios CIASCPREV**.

# Quem Somos

A Sociedade de Previdência Complementar CIASC - DATUSPREV é a instituição que administra o Plano de Benefícios CIASCPREV, um benefício oferecido pela empresa, onde o servidor, participante do plano, escolhe o valor mensal a ser investido, focando na renda complementar futura.

Por ser um plano patrocinado, existe a contrapartida da patrocinadora CIASC que deposita mensalmente no fundo do participante um valor que pode ser igual ao investido por ele. Assim, o participante pode ganhar em dobro!

No plano CIASCPREV a patrocinadora participa também na contratação de cobertura de risco por morte e invalidez, investindo metade do valor total pago à seguradora. Esta cobertura securitária se traduz na segurança de uma renda que contempla toda a família do participante na ocorrência de situações indesejáveis e inesperadas.

A administração do Plano é totalmente sem fins lucrativo e realizada pelos Conselhos - compostos por participantes e assistidos eleitos pelos servidores e indicados pela Patrocinadora e pela Diretoria Executiva. Além disso, a DATUSPREV conta com serviços terceirizados especializados na gestão estratégica dos Planos de Previdência Complementar para auxiliar em áreas como: gestão atuarial, gestão dos investimentos, sistema de gestão previdenciária, contabilidade previdenciária e custódia.

A rigorosa gestão do controle, certificações de processos e de profissionais, além das regulamentações rígidas, bem como as frequentes fiscalizações de órgãos governamentais da Previdência Complementar, asseguram que a DATUSPREV segue o melhor caminho para a segurança do seu dinheiro.



# Gestão

Governança

# Gestão

## Governança

### Diretoria Executiva

**Diretor-Presidente:**

Paulo Roberto Kaesemodel

**Diretor Administrativo-Financeiro:**

Simone Hansen Rateke

**Gerente de Seguridad:**

Paula Ferreira Boff

### Conselho Deliberativo

**Presidente:**

João da Silva Mattos

**Vice- Presidente:**

Carlos Roberto Pacheco

**Conselheiro Efetivo:**

João da Silva Mattos | Mandato: Janeiro/2021-Janeiro/2025

**Conselheiro Suplente:**

Aquiles Munarim | Mandato: Janeiro/2021-Janeiro/2025

**Conselheiro Efetivo:**

Carlos Roberto Pacheco | Mandato: Janeiro/2021-Janeiro/2025

# Gestão

## Governança

### Conselho Deliberativo

**Conselheiro Suplente:**

Patrícia Kuerten Rocha Amboni | Mandato: Janeiro/2021-Janeiro/2025

**Conselheiro Efetivo:**

Felipe Alex Sommer | Mandato: Janeiro/2021-Janeiro/2025

**Conselheiro Efetivo:**

Doglei Clayton Demarchi | Mandato: Janeiro/2019-Janeiro/2023

**Conselheiro Efetivo:**

Edi Edu Chagas | Mandato: Janeiro/2019-Janeiro/2023

**Conselheiro Suplente:**

Fabricio Emydio da Silva | Mandato: Janeiro/2019-2023

**Conselheiro Efetivo:**

Maria Helena Mello da Costa | Mandato: Janeiro/2019-Janeiro/2023

**Conselheiro Suplente:**

Leonardo Mecabô | Mandato: Janeiro/2019-Janeiro/2023

# Gestão

## Governança

### Conselho Fiscal

**Conselheiro Efetivo:**

José Rosnei de Oliveira Rosa | Mandato: Janeiro/2021-Janeiro/2025

**Conselheiro Suplente:**

Moacir Raimundo Fabris | Mandato: Janeiro/2021-Janeiro/2025

**Conselheiro Efetivo:**

Secundino Lemos Neto | Mandato: Janeiro/2021-Janeiro/2025

**Conselheiro Suplente:**

Maurício Chagas Lúcio | Mandato: Janeiro/2021-Janeiro/2025

**Conselheiro Efetivo:**

Angelita Maria Schlemper | Mandato: janeiro/2019 a janeiro/2023

**Conselheiro Efetivo:**

Ruy Sergio Rundbuchner | Mandato: janeiro/2019 a janeiro/2023

**Conselheiro Suplente:**

Jorge Luiz da Maia | Mandato: janeiro/2019 a janeiro/2023





**Mensagem da**  
**Diretoria**

# Mensagem da Diretoria

Os desafios e a superação marcaram 2021. O segundo ano de pandemia de coronavírus ainda trouxe impactos na saúde, economia e sociedade. Mas, o cenário adverso pode ser sempre uma oportunidade para que os segmentos se adaptem e se reinventem. Na DATUSPREV, foi isso que aconteceu.

Desde o início da pandemia a equipe se adequou para manter suas atividades em pleno funcionamento. Os atendimentos digitais: por telefone, WhatsApp e e-mail foram ainda mais usados e aprovados pelos Participantes e Assistidos. Como resultado, em 2021 não foi registrado nenhum pedido de atendimento presencial ou reclamação nesta área. A forma de contato mais ágil e prática trouxe ainda mais incentivo para a criação da Área do Participante, que está disponível aos Participantes e Assistidos em 2022.

Outra conquista importante no ano foi a proposta de alteração do Regulamento, para que todos os participantes possam ser beneficiados com a contrapartida da Patrocinadora em até 9,02%.

Nos investimentos, o foco foi a superação, mesmo mediante um cenário econômico ainda incerto. Em 2021, o risco fiscal foi determinante do desempenho da economia brasileira e dos preços dos ativos financeiros (câmbio, juros e bolsa). Também foi um ano negativo do ponto de vista macroeconômico, com o rompimento do teto do gasto e perda de credibilidade do regime fiscal. Por outro lado, a volta dos investimentos privados à economia foi um ponto positivo. No final do ano, o Banco Central seguiu a cartilha de controle de inflação, elevando a taxa básica de juros, a taxa SELIC, para 9,25% ao ano.

# Mensagem da Diretoria

No cenário internacional, o Federal Reserve, banco central americano, endureceu o comunicado em relação à inflação, e mais, acelerou o processo de redução de estímulos monetários para a economia. Por sua vez, o Banco da Inglaterra, banco central de todo o Reino Unido, foi além, e elevou a taxa básica de juros na última reunião do ano, passando de 0,10% para 0,25%.

A nossa meta é atingir os objetivos do Plano e pagar seus benefícios de forma segura, sustentável e eficiente. Assim, encerramos o ano com a rentabilidade da carteira DATUSPREV positiva, com 9,28%. Em comparação, em 2021 o Ibovespa terminou com rentabilidade negativa (-11,93%) e o CDI com 4,39%.

Por isso, é importante lembrar que a previdência complementar é um investimento a longo prazo. Então, há tempo o suficiente para recuperar as possíveis perdas por conta dos períodos de instabilidade do cenário econômico. Assim como a gestão de investimentos é preparada para aproveitar as oportunidades mesmo em momentos desafiadores. Acompanhe a rentabilidade e um resumo do mercado econômico mensalmente no site - [www.datusprev.com.br](http://www.datusprev.com.br). Para acessar, clique no menu Empréstimos e Investimentos > Investimentos > Rentabilidade.

Tenha uma ótima leitura!

Diretoria DATUSPREV  
Diretor Presidente, Paulo Roberto Kaesemodel  
Diretora Administrativo/Financeiro, Simone Hansen Rateke

A person in a light-colored suit is pointing at a tablet. The tablet displays a business dashboard with various charts, including a bar chart and a line graph. The scene is overlaid with a large green circle containing text.

# O Que Realizamos em 2021

# O Que Realizamos em 2021

## Alteração de Regulamento traz contrapartida da patrocinadora de 9,02% para todos os colaboradores

Em andamento desde 2020, a alteração do Regulamento do plano CIASCPREV está em fase final de aprovação pela Superintendência Nacional da Previdência Complementar (PREVIC), órgão regulador e fiscalizador das Entidades Fechadas de Previdência Complementar. Uma das principais alterações é a retirada da Meta Teórica de Benefício para que a Contribuição Básica da Patrocinadora, para o Benefício Programado, seja 1:1 (“um pra um”), até o limite de 9,02%.



Desta forma, todos os participantes serão beneficiados com a contrapartida da Patrocinadora em até 9,02%.

Além desta conquista para os participantes, a alteração proposta no regulamento traz outros itens como: Remeter à legislação do RGPS a classe de beneficiários que poderão ser inscritos no plano para que, qualquer alteração no RGPS, não demande de alteração no Regulamento; Deixar mais claro no Regulamento que algumas condições da Parcela Adicional de Risco estão dispostas em contrato com a Seguradora; Prever que o participante em licença sem vencimento na Patrocinadora possa suspender a contribuição; Permitir que o Autopatrocinado altere o percentual de contribuição no momento da opção pelo Autopatrocínio; Exclusão de valor mínimo para Contribuições Facultativas; Exclusão do tempo de Patrocinadora exigido para a concessão dos benefícios programados e Atualização do valor do Benefício Mínimo de Referência.

# O Que Realizamos em 2021

Para conferir a proposta completa, basta acessar o site [www.datusprev.com.br](http://www.datusprev.com.br) e clicar no menu Planos e Benefícios > Regulamento. É importante lembrar que as alterações propostas entrarão em vigor somente após aprovação da PREVIC e serão divulgadas aos participantes da DATUSPREV.

## Redução da taxa de juros

Em 2021, o Conselho Deliberativo da DATUSPREV, aprovou a redução da taxa de juros de 4,9% a.a. para 4,20% a.a., a partir de 2022. A redução da taxa de juros, respaldada em estudos técnicos, tem como finalidade adequar as projeções de retorno dos investimentos ao cenário econômico mundial. A pandemia de 2020 provocada pelo coronavírus continuou sendo destaque mundial em 2021, sendo que seus impactos irão persistir em 2022. Em 2021 a inflação mais alta impactou a retomada da atividade, com a diminuição do poder de compra dos consumidores, sendo que as projeções de inflação e juros foram revistas para cima, enquanto as projeções de atividade foram revistas para baixo, como também a expectativa de um cenário internacional mais desafiador para os países emergentes.



Inflação alta, a incerteza fiscal e a redução do suporte de políticas monetárias e fiscais devem continuar impactando a atividade econômica em 2022, resultando em baixo crescimento econômico.

## O Que Realizamos em 2021

Assim, ao adequar a taxa de juros ao cenário atual, a Entidade mantém seu plano de benefícios seguro do ponto de vista financeiro, uma vez que adotará patamares de juros mais adequados e sustentáveis em suas projeções.

Ao reduzir a taxa de juros, na prática, estamos dizendo que o mercado financeiro não entregará a mesma rentabilidade que vinha entregando em anos passados e que a hipótese adotada não está convergente com as expectativas futuras.

Assim, faz-se necessário que se destine mais recursos para a constituição e manutenção das reservas dos participantes. No caso dos atuais assistidos e pensionistas do Plano CIASCPREV, não haverá nenhuma alteração no valor do benefício atual.

### **Empréstimo é um benefício aos participantes e assistidos**

Além de ofertar planos de previdência complementar, a DATUSPREV disponibiliza dispõe aos seus participantes e assistidos interessados, a possibilidade de efetuar empréstimos, com a vantagem de juros competitivos.

Em 2021, foram liberados 34 empréstimos e repactuações, no montante de R\$ 1.009.261,90.



# O Que Realizamos em 2021

## ALM – Estudo de Meta Atuarial

Ferramenta de gestão dos ativos de investimentos, que busca a melhor relação risco/retorno. O ALM é um processo contínuo de formular, implementar, monitorar e revisar estratégias relacionadas aos ativos e passivos, visando atingir os objetivos de investimentos das entidades de previdência complementar.



Esse estudo comprova a capacidade financeira do Plano de Benefícios, auxilia na Gestão dos investimentos com foco no passivo atuarial e na determinação de meta atuarial. Em 2021, a DATUSPREV implementou este projeto na Entidade e, de acordo com o estudo de ALM, os resultados apontam 60% a 70% de probabilidade, no cenário base, onde temos as taxas sugeridas de 4,68% e 4,32% respectivamente sem considerar a taxa de administração.

## DATUSPREV completou 11 anos

Em 15 de janeiro de 2021 a DATUSPREV completou 11 anos de trabalho pela segurança e bem estar das famílias dos participantes e assistidos em todos os momentos da vida.





# O Que Realizamos em 2021

A rigorosa gestão do controle, certificações de processos e de profissionais, além das regulamentações rígidas, bem como as frequentes fiscalizações de órgãos governamentais da Previdência Complementar, asseguram que a DATUSPREV segue o melhor caminho para proporcionar a tranquilidade financeira do seu público.

## Sucesso no trabalho e atendimento realizado pelos canais digitais

Em 2021 os atendimentos e todo o trabalho realizado pela equipe DATUSPREV foram feitos de forma digital, que é mais ágil e prática. A execução das tarefas em home office trouxe ainda mais possibilidades, como a facilidade na comunicação com parceiros de Gestão em reuniões on-line – que agora acontecem com mais frequência, conforto e segurança.



Além disso, o formato permite economia de tempo no deslocamento e trouxe a vantagem da realização de atendimentos com mais privacidade e facilidade para os participantes e assistidos.

Desta forma, em dois anos de trabalho remoto não houve nenhuma solicitação de atendimento presencial ou registro de mal atendimento. O sucesso do home office resultou em mais investimento no atendimento, com a criação da Área do Participante no site, para que todos tenham ainda mais autonomia no acompanhamento e solicitações à DATUSPREV.

## O Que Realizamos em 2021

Outros benefícios foram a economia da infraestrutura e a segurança e responsabilidade na troca de informações, já que reuniões e atendimentos realizados com parceiros, participantes, aposentados e conselheiros ficam gravados.

### Educação financeira e previdenciária A Escolha Certa

Desenvolvido pela DATUSPREV e demais entidades que fazem parte da Associação Catarinense das Entidades de Previdência Complementar (ASCPREV), o Programa de Educação Financeira e Previdenciária A Escolha Certa difunde os conceitos da previdência complementar e da educação e conscientização financeira.



**a escolha  
certa**

Programa Integrado de Educação  
Financeira e Previdenciária

Portal: [www.aescolhacerta.com.br](http://www.aescolhacerta.com.br)

Facebook: [Facebook.com/programaaescolhacerta](https://www.facebook.com/programaaescolhacerta)

Instagram: [@programaaescolhacerta](https://www.instagram.com/programaaescolhacerta)

# O Que Realizamos em 2021

## Ações do Programa em 2021:

### ● Ebook Dia dos Aposentados

Em comemoração ao Dia Nacional do Aposentado, celebrado em 24 de janeiro, o programa A Escolha Certa lançou um e-book com 3 dicas para ter uma boa qualidade de vida na aposentadoria.



### ● #finançasnolimites

A campanha #finançasnolimites apresentou uma série de conteúdos no site e redes sociais do programa A Escolha Certa com os temas: Cheque especial ou crédito rotativo, Consumo excessivo, Falta de reserva de emergência e Falta de planejamento financeiro.



### ● Game online Trilha Certa

Nada melhor que se divertir, aprender e ainda poder ganhar super prêmios. O programa reuniu tudo isso no game Trilha Certa, desenvolvido para ensinar sobre educação financeira e previdenciária com vídeos, quiz e prêmios para os participantes que terminaram o jogo com maior pontuação após a participação na atividade.





210.95

149.16

23.26

1.41%

## **A DATUSPREV em números**

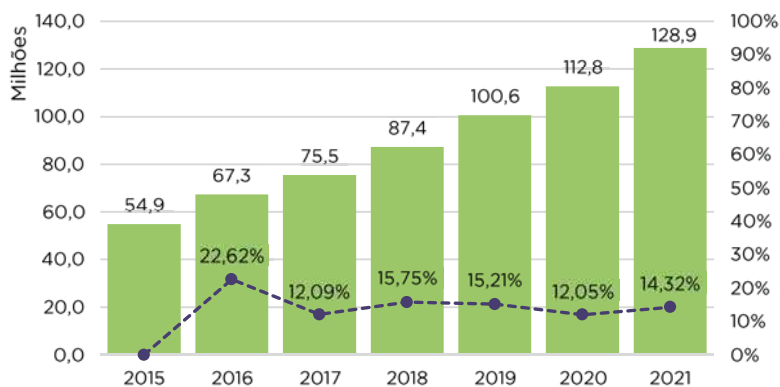
# DATUSPREV

## em números

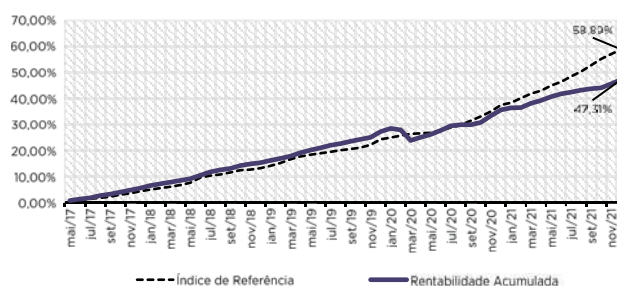
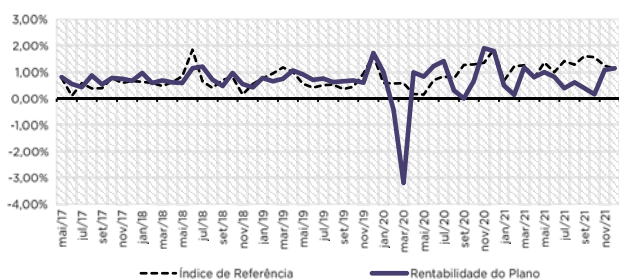
Patrimônio do plano:

**R\$ 130.888.618,22**

### Evolução do patrimônio de cobertura do plano



### Histórico de Rentabilidade Acumulada x Meta Atuarial



Quantidade de participantes:



Participantes Ativos



Assistidos



Pensionistas

**Total: 378**

Valor total pago em benefícios em 2021:



**R\$ 2.827 mil**

Valor total recebido em contribuições em 2021:



**R\$ 9.100 mil**

Dados referentes a 31/12/2021.

A close-up photograph of a person's hand using a calculator. The hand is positioned over the calculator's keypad, with the index finger resting on a button. The calculator is silver and black. In the foreground, there is a large, semi-transparent green circle with a white outline. Inside this circle, the word "Investimentos" is written in white, bold, sans-serif font. The background is blurred, showing what appears to be a desk with papers and a pen.

**Investimentos**

# Investimentos

## Desempenho da Carteira

DATUSPREV - 2021						INDICADORES ECONÔMICOS			
Mês	Carteira	Meta Atuarial	Cota Bruta	Cota Líquida	% Meta Atuarial (Cota Líquida)	INPC <sup>1</sup>	CDI	IPCA <sup>1</sup>	Ibovespa
Janeiro	0,56	1,85	0,56	0,50	27,03%	1,46	0,15	1,35	-3,32
Fevereiro	0,20	0,61	0,19	0,14	22,95%	0,27	0,13	0,25	-4,37
Março	1,24	1,26	1,23	1,17	92,86%	0,82	0,20	0,86	6,00
Abril	0,87	1,24	0,86	0,81	65,32%	0,86	0,21	0,93	1,94
Mai	1,03	0,78	1,05	0,99	126,92%	0,38	0,27	0,31	6,16
Junho	0,88	1,36	0,88	0,82	60,29%	0,96	0,30	0,83	0,46
Julho	0,45	1,02	0,45	0,39	38,72%	0,60	0,36	0,53	-3,94
Agosto	0,67	1,44	0,66	0,61	42,27%	1,02	0,42	0,96	-2,48
Setembro	0,44	1,28	0,44	0,39	30,47%	0,88	0,44	0,87	-6,57
Outubro	0,23	1,58	0,17	0,22	14,04%	1,20	0,48	1,16	-6,74
Novembro	1,14	1,54	1,13	1,08	70,12%	1,16	0,59	1,25	-1,53
Dezembro	1,20	1,28	1,20	1,15	89,77%	0,84	0,76	0,95	2,85
<b>Total</b>	<b>9,27%</b>	<b>16,34%</b>	<b>9,18%</b>	<b>8,58%</b>	<b>52,51%</b>	<b>10,96%</b>	<b>4,39%</b>	<b>10,74%</b>	<b>-11,93%</b>

<sup>1</sup>Dados de referência calculados com mês anterior

## Composição da Carteira

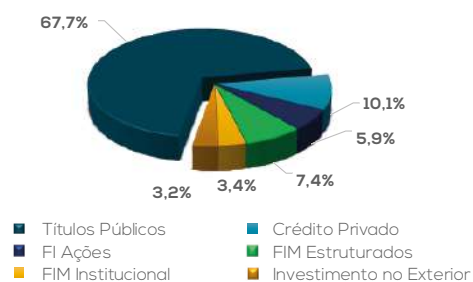
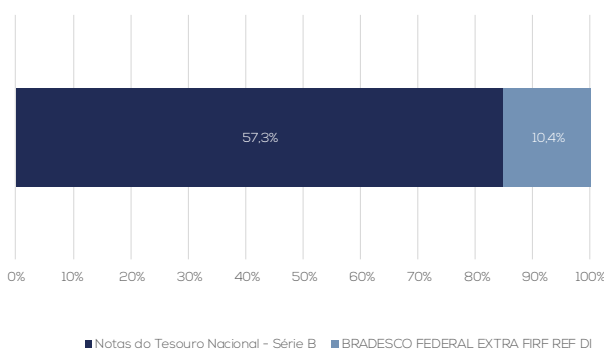
Ativos	dez/21	
	Financeiro	% PL
Títulos Públicos	88.159.612,85	67,69%
Crédito Privado	13.155.939,93	10,10%
FI Ações	7.622.710,33	5,85%
FIM Estruturados	9.585.127,67	7,36%
FIM Institucional	4.477.470,16	3,44%
Investimento no Exterior	4.172.966,45	3,20%
Fundo de Índice	1.706.670,00	1,31%
Caixa	8.265,44	0,01%
Provisões	-40.854,39	-0,03%
Operações com Participante	1.399.845,78	1,07%
<b>TOTAL DA CARTEIRA</b>	<b>R\$ 130.247.754,22</b>	<b>100%</b>



# Investimentos

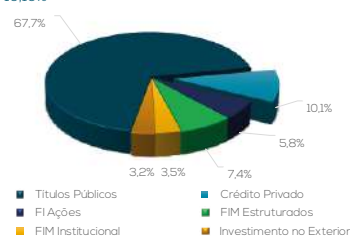
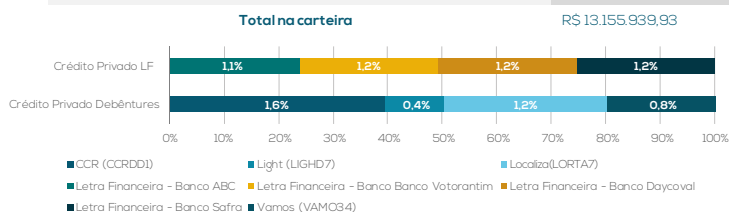
## Títulos Públicos

Títulos Públicos	dez/21	
	Financeiro	% PL
Bradesco Federal Extra FIRF REF DI	13.493.233,84	10,36%
Notas do Tesouro Nacional - Série B	74.666.379,01	57,33%
<b>Total na carteira</b>	<b>R\$ 88.159.612,85</b>	<b>67,69%</b>



## Crédito Privado

Ativos	dez/21	
	Financeiro	% PL
Debênture - Light (LIGHD7)	569.391,79	0,44%
Debênture - CCR (CCRDDI)	2.035.117,37	1,56%
Debênture - Localiza (LORTA7)	1.537.702,81	1,18%
Debênture - Vamos (VAM034)	1.022.656,29	0,79%
Letra Financeira - Banco ABC	1.443.052,50	1,11%
Letra Financeira - Banco Votorantim	1.545.994,66	1,19%
Letra Financeira - Banco Daycoval	1.534.880,86	1,18%
Letra Financeira - Banco Safra	1.533.468,18	1,18%
Letra Financeira - BTG Pactual	1.933.675,47	1,48%

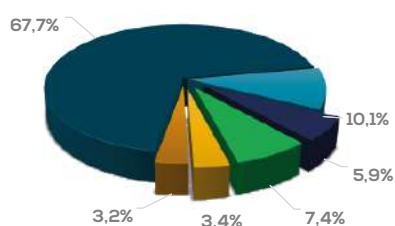
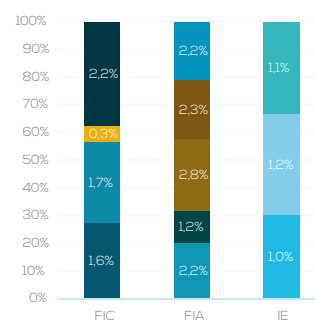




# Investimentos

## Fundos de Investimentos

Ativos	dez/21	
	Financeiro	% PL
ARX Income FI Ações	2.084.395,66	1,60%
Brasil Capital 30 Institucional FIC FIA	2.222.789,49	1,71%
Claritas Institucional FIM	2.876.143,31	2,21%
Constellation Institucional FIC FIA	450.330,55	0,35%
Novus Institucional FIM	1.601.326,85	1,23%
Selection FIC FIA	2.865.194,63	2,20%
Kadima II FIC FIM	3.625.298,06	2,78%
Ibiuna Hedge FIC FIM	3.029.580,88	2,33%
Absolute EP Alpha Global FIC FIM	2.930.248,73	2,25%
Oaktree Global CFIM IE	1.258.727,77	0,97%
Open Vista Tecnologia Global IE FIA	1.381.380,68	1,06%
IT NOW SPXI CI	1.532.858,00	1,18%
IT NOW IBOV	1.706.670,00	1,31%
<b>Total na carteira</b>	<b>R\$ 27.564.944,61</b>	<b>21,16%</b>



- Títulos Públicos
- Crédito Privado
- FI Ações
- FIM Estruturados
- FIM Institucional
- Investimento no Exterior

- Open Vista Tecnologia Global IE FIA
- IT NOW SPXI CI
- Oaktree Global CFIM IE
- Absolute EP Alpha Global FIC FIM
- Ibiuna Hedge FIC FIM
- Kadima II FIC FIM
- Novus Institucional FIM
- Claritas Institucional FIM
- Selection FIC FIA
- Constellation Institucional FIC FIA
- Brasil Capital 30 Institucional FIC FIA
- ARX Income FI Ações

14

## Rentabilidade dos Fundos de Investimentos

### Multimercados

Fundo de Investimento		Mês	Ano	12 meses	24 meses	36 meses	Volatilidade
ABSOLUTE EP ALPHA GLOBAL FIC MULTIMERCADO	Rent.	0,79%	4,60%	4,61%	6,83%	-	1,31%
	%CDI	103,84%	104,75%	104,75%	93,24%	-	
CLARITAS INSTITUCIONAL FI MULTIMERCADO	Rent.	0,97%	3,27%	3,27%	6,56%	13,70%	0,79%
	%CDI	127,68%	74,31%	74,29%	89,58%	99,87%	
IBIUNA HEDGE ST FP FIC MULTIMERCADO	Rent.	1,68%	7,00%	-	-	-	5,62%
	%CDI	220,00%	177,90%	-	-	-	
KADIMA II FIC MULTIMERCADO	Rent.	0,99%	6,53%	6,54%	10,43%	14,35%	3,26%
	%CDI	129,39%	148,62%	148,52%	142,40%	104,63%	
NOVUS INSTITUCIONAL FIC MULTIMERCADO	Rent.	0,95%	1,97%	1,98%	6,81%	14,69%	1,81%
	%CDI	124,96%	44,81%	45,01%	93,03%	107,14%	

# Investimentos

## Rentabilidade dos Fundos de Investimentos

### Renda Variável

Fundo de Investimento		Mês	Ano	12 meses	24 meses	36 meses	Volatilidade
ARX INCOME FIC AÇÕES	Rent.	3,34%	-6,71%	-6,72%	-4,21%	30,06%	19,42%
	- Ibov	0,49%	5,22%	5,21%	5,84%	10,79%	
BRASIL CAPITAL 30 INSTITUCIONAL FIC AÇÕES	Rent.	2,57%	-19,57%	-19,68%	-20,35%	25,00%	21,34%
	- Ibov	-0,29%	-7,65%	-7,75%	-10,30%	5,74%	
CONSTELLATION INSTITUCIONAL FIC AÇÕES	Rent.	-1,99%	-27,02%	-27,11%	-14,90%	29,39%	23,79%
	- Ibov	-4,84%	-15,09%	-15,19%	-4,85%	10,12%	
SOMMA SELECTION FIC AÇÕES	Rent.	0,56%	-20,05%	-20,09%	-22,63%	7,14%	20,19%
	- Ibov	-2,29%	-8,13%	-8,16%	-12,58%	-12,13%	
IT NOW IBOV CI - BOVV1	Rent.	2,59%	-11,89%	-11,89%	-10,06%	19,35%	21,15%
	- Ibov	-0,26%	0,04%	0,04%	-0,01%	0,08%	

## Rentabilidade dos Fundos de Investimentos

### Investimento no Exterior

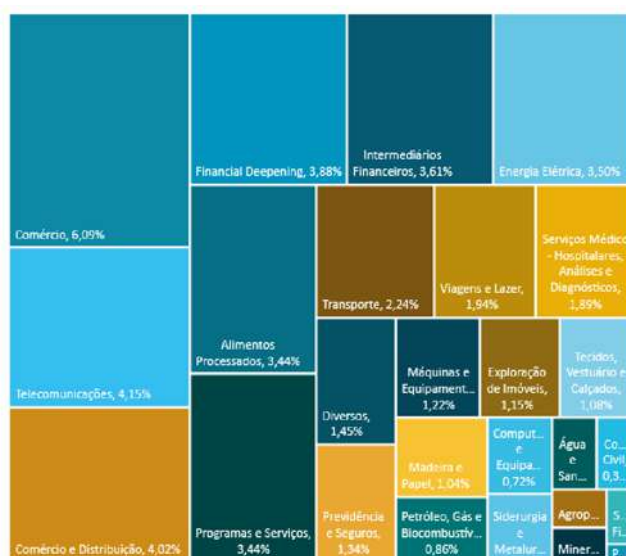
Fundo de Investimento		Mês	Ano	12 meses	24 meses	36 meses	Volatilidade
Oaktree Global CFIM IE	Rent.	1,30%	6,18%	6,08%	9,99%	22,00%	2,63%
	%CDI	170,42%	140,61%	138,19%	136,46%	160,44%	
Open Vista Tecnologia Global IEFIA	Rent.	-4,31%	15,31%	15,31%	98,34%	150,28%	20,68%
	- S&P500	-7,94%	-20,95%	-21,83%	-4,13%	-25,86%	
IT NOW SPXI CI	Rent.	3,89%	38,33%	38,33%	106,78%	181,21%	18,17%
	- S&P500	0,26%	2,06%	1,19%	4,31%	5,06%	

# Investimentos

## Principais posições - Carteira consolidada

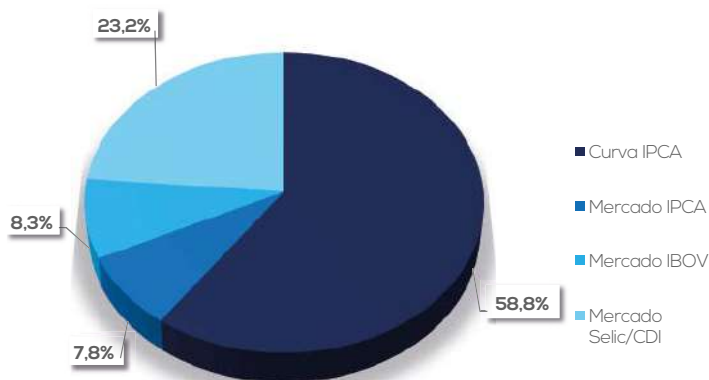
	Ticker	%
Notre Dame Intermédica	GNDI3	5,35%
Vale S.A.	VALE3	4,03%
Cosan S.A.	CSAN3	3,87%
Suzano	SUZB3	3,81%
PETROBRAS	PETR4	3,47%
Locamerica	LCAM3	2,91%
Localiza	RENT3	2,50%
Banco BTG Pactual AS	BPAC11	2,46%
Hapvida Participacoes E Investimentos AS	HAPV3	2,45%
Rumo Logistica Operadora Multimodal AS	RAIL3	2,13%
Itausa SA	ITSA4	2,12%
Natura &CO Holding S.A	NTCO3	2,08%
Grupo Energisa	ENGI11	1,74%
Itaú Unibanco	ITUB4	1,71%
Totvs	TOTS3	1,64%
<b>TOTAL</b>		<b>6.644.485,77</b>

\*Ativos listados no Brasil, sem fundos de índice



## Cenário Atual

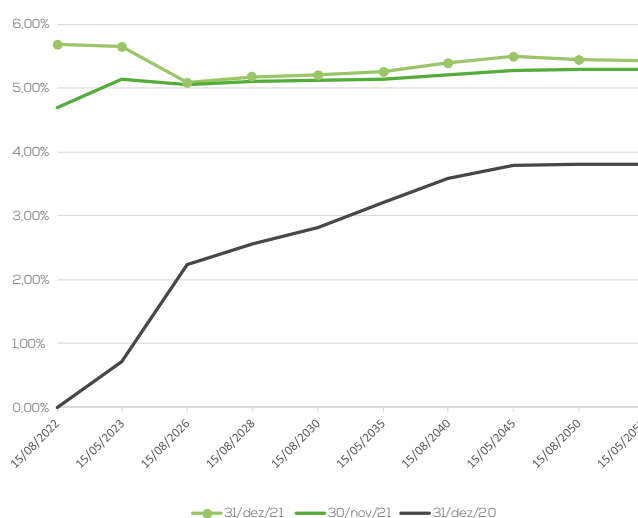
Fator de Risco	Financeiro	% PL	Taxa Média
Curva IPCA	76.600.054,48	58,8%	6,86%
Mercado IPCA	10.199.608,17	7,8%	5,98%
Mercado IBOV	10.862.238,33	8,3%	-
Mercado Selic/CDI	30.195.940,12	23,2%	-



# Investimentos

## Cotação NTN-B

Vencimento	30/nov/21	29/out/21	30/nov/20
15/08/2022	5,69%	4,70%	0,00%
15/05/2023	5,66%	5,14%	0,72%
15/08/2026	5,08%	5,05%	2,23%
15/08/2028	5,18%	5,10%	2,57%
15/08/2030	5,20%	5,12%	2,82%
15/05/2035	5,26%	5,14%	3,21%
15/08/2040	5,39%	5,21%	3,58%
15/05/2045	5,49%	5,27%	3,79%
15/08/2050	5,45%	5,30%	3,80%
15/05/2055	5,43%	5,30%	3,80%



## 1. INTRODUÇÃO

Esta Política de Investimento (“Política”) tem como objetivo estabelecer as diretrizes a serem observadas na aplicação dos recursos financeiros do Plano de Gestão Administrativa (“PGA”) da Sociedade de Previdência Complementar CIASC – DATUSPREV (“DATUSPREV”), na qualidade de Entidade Fechada de Previdência Complementar (EFPC), em conformidade com a legislação aplicável em vigor - Resolução nº 4.661 do Conselho Monetário Nacional (CMN), de 25 de maio de 2018.

# Investimentos

Os procedimentos e limites estabelecidos para aplicação dos ativos do PGA deverão ser selecionados de acordo com os critérios e definições das seções seguintes, em adequação ao seu Estatuto e Regulamento, bem como, às características e suas obrigações futuras.

Esta Política foi aprovada através da Ata de Reunião do Conselho Deliberativo, de 09/12/2020 e seu prazo de vigência compreende o período de 01/01/2021 a 31/12/2025. A Política deverá ser revisada e aprovada pelo Conselho Deliberativo anualmente ou extraordinariamente, quando da ocorrência de algum fato relevante que possa influenciar quaisquer das premissas que a norteiam.

A política de investimento será disponibilizada na íntegra por meio eletrônico, no site da DATUSPREV e resumidamente por meio impresso a todos os participantes, dentro do prazo determinado na legislação em vigor.

## 2. PLANO DE INVESTIMENTOS

### 2.1 Características Gerais e Definições

Entidade: Sociedade de Previdência Complementar CIASC - DATUSPREV

Nome do Plano: PGA CIASCPREV

CNPB: 99.700.00-00

Administrador Estatutário Tecnicamente Qualificado (AETQ) e Administrador Responsável pela Gestão de

Riscos (ARGR): Sra. Simone Hansen Rateke, Diretora Administrativa Financeira.

# Investimentos

## 2.2 Meta Atuarial

Os recursos do PGA deverão ser aplicados de forma a buscar um retorno superior ao Índice Nacional de Preços ao Consumidor (INPC), divulgado pelo IBGE no mês antecedente, mais 4% a.a. (quatro por cento ao ano), observando sempre a adequação do perfil de risco de cada carteira individual, dos diferentes segmentos e da carteira agregada à tolerância a risco da DATUSPREV. Além disso, deve-se respeitar a necessidade de mobilidade dos investimentos e de liquidez adequada ao atendimento dos compromissos atuariais durante o próximo exercício.

## 4. DIRETRIZES DE APLICAÇÃO PARA CADA CLASSE DE ATIVOS

### 4.1 Estrutura dos Investimentos e Limites de Alocação

Com base nos resultados obtidos nos estudos e nas projeções de curto e longo prazo, a DATUSPREV define os seguintes limites de investimento, conforme Resolução CMN nº 4.661/18, para Macro-Alocação e Alocação do PGA.

Tabela 1 – Limites de Ativo por Segmento

Segmento	Ativo	Limite Máximo (% do PL)	
		Ativo	Grupo
Renda Fixa	Títulos Públicos Federais.	100%	100%
	Cotas de ETF Renda Fixa composto exclusivamente por Títulos Públicos.	100%	
	Emissão com obrigação ou coobrigação de Instituições Financeiras bancárias.	80%	
	Emissão de Sociedade por Ações de Capital Aberto, incluídas as Companhias Securitizadoras.	80%	
	Cotas de ETF Renda Fixa	80%	
	Títulos das dívidas públicas mobiliárias estaduais e municipais.	20%	
	Obrigações de Organismos Multilaterais emitidas no País.	20%	
	Emissão com obrigação ou coobrigação de Instituições Financeiras não bancárias e de Cooperativas de Crédito.	20%	
	Debêntures emitidas por Sociedade por Ações de Capital Fechado nos termos da Lei nº 12.431.	20%	
	Cotas de FIDC e FICFIDC, CCB e CCCB.	20%	
CPR, CDCA, CRA e WA.	20%		
Renda Variável	Ações, bônus, recibo, certificados de depósito e fundos de índice de ações no Segmento Especial (Bovespa Mais Nível II e Novo Mercado).	20%	20%
	Ações, bônus, recibo, certificados de depósito e fundos de índice de ações que não estejam em Segmento Especial.	20%	
	BDR nível II e III.	10%	
	Ouro físico.	3%	

# Investimentos

Segmento	Ativo	Limite Máximo (% do PL)	
		Ativo	Grupo
Estruturado	Cotas de FIP.	15%	20%
	Cotas de FIM e FICFIM.	15%	
	Cotas de FIA classificado como "Ações - Mercado Acesso".	15%	
	COE	10%	
<b>Imobiliário</b>	Cotas de FII e FICFII.	20%	20%
	CRI.	20%	
	CCI.	20%	
	Estoque de Imóveis.	VEDADO	
<b>Operações com Participantes</b>	Empréstimos aos seus participantes e assistidos.	15%	15%
	Financiamentos aos seus participantes e assistidos.	15%	
<b>Exterior</b>	Cotas de FI e FICFI classificados como "Renda Fixa - Dívida Externa".	10%	10%
	Cotas de FI de Índice do exterior admitidas à negociação em bolsa de valores no Brasil.	10%	
	Cotas de FI constituídos no Brasil sob a forma de condomínio aberto com o sufixo "Investimento no Exterior".	10%	
	Cotas de FI constituídos no Brasil sob a forma de condomínio aberto com o sufixo "Investimento no Exterior", que invistam, no mínimo, 67% do seu patrimônio líquido em cotas de FI constituídos no exterior.	10%	
	BDR nível I e cotas de FI da classe "Ações - BDR Nível I"	10%	
	Ativos financeiros no exterior pertencentes às carteiras dos fundos constituídos no Brasil, que não estejam previstos nos incisos anteriores.	10%	

# Investimentos

## 1. INTRODUÇÃO

Esta Política de Investimento (“Política”) tem como objetivo estabelecer as diretrizes a serem observadas na aplicação dos recursos financeiros do Plano de Benefícios CIASCPREV (“Plano de Benefícios”) da Sociedade de Previdência Complementar CIASC – DATUSPREV (“DATUSPREV”), na qualidade de Entidade Fechada de Previdência Complementar (EFPC), em conformidade com a legislação aplicável em vigor - Resolução nº 4.661 do Conselho Monetário Nacional (CMN), de 25 de maio de 2018.

Os procedimentos e limites estabelecidos para aplicação dos ativos do Plano de Benefícios deverão ser selecionados de acordo com os critérios e definições das seções seguintes, em adequação ao seu Estatuto e Regulamento, bem como, às características e suas obrigações futuras.

Esta Política foi aprovada através da Ata de Reunião do Conselho Deliberativo, de 09/12/2020 e seu prazo de vigência compreende o período de 01/01/2021 a 31/12/2025. A Política deverá ser revisada e aprovada pelo Conselho Deliberativo anualmente ou extraordinariamente, quando da ocorrência de algum fato relevante que possa influenciar quaisquer das premissas que a norteiam.

A política de investimento será disponibilizada na íntegra por meio eletrônico, no site da DATUSPREV e resumidamente por meio impresso a todos os participantes, dentro do prazo determinado na legislação em vigor.



# Investimentos

## 2. PLANO DE INVESTIMENTOS

### 2.1 Características Gerais e Definições

Entidade: Sociedade de Previdência Complementar CIASC - DATUSPREV

Nome do Plano: PLANO DE BENEFÍCIOS CIASCPREV

CNPB: 2009.0009-19

Modalidade: Contribuição Variável

Tipo de Plano: Patrocinado

Administrador Estatutário Tecnicamente Qualificado (AETQ) e Administrador Responsável pela Gestão de

Riscos (ARGR): Sra. Simone Hansen Rateke, Diretora Administrativa Financeira.

### 2.2 Meta Atuarial

Os recursos do Plano de Benefícios deverão ser aplicados de forma a buscar um retorno superior ao Índice Nacional de Preços ao Consumidor (INPC), divulgado pelo IBGE no mês antecedente, mais 4,9% a.a. (quatro inteiros e nove décimos por cento ao ano), observando sempre a adequação do perfil de risco de cada carteira individual, dos diferentes segmentos e da carteira agregada à tolerância a risco da DATUSPREV. Além disso, deve-se respeitar a necessidade de mobilidade dos investimentos e de liquidez adequada ao atendimento dos compromissos atuariais durante o próximo exercício.

# Investimentos

## 4. DIRETRIZES DE APLICAÇÃO PARA CADA CLASSE DE ATIVOS

### 4.1 Estrutura dos Investimentos e Limites de Alocação

Com base nos resultados obtidos nos estudos e nas projeções de curto e longo prazo, a DATUSPREV define os seguintes limites de investimento, conforme Resolução CMN nº 4.661/18, para Macro-Alocação e Alocação do Plano de Benefícios.

**Tabela 1 – Limites de Ativo por Segmento**

Segmento	Ativo	Limite Máximo (% do PL)	
		Ativo	Grupo
Renda Fixa	Títulos Públicos Federais.	100%	100%
	Cotas de ETF Renda Fixa composto exclusivamente por Títulos Públicos.	100%	
	Emissão com obrigação ou coobrigação de Instituições Financeiras bancárias.	80%	80%
	Emissão de Sociedade por Ações de Capital Aberto, incluídas as Companhias Securitizadoras.	80%	
	Cotas de ETF Renda Fixa	80%	
	Títulos das dívidas públicas mobiliárias estaduais e municipais.	20%	
	Obrigações de Organismos Multilaterais emitidas no País.	20%	
	Emissão com obrigação ou coobrigação de Instituições Financeiras não bancárias e de Cooperativas de Crédito.	20%	
	Debêntures emitidas por Sociedade por Ações de Capital Fechado nos termos da Lei nº 12.431.	20%	
	Cotas de FIDC e FICFIDC, CCB e CCCB.	20%	
CPR, CDCA, CRA e WA.	20%		
Renda Variável	Ações, bônus, recibo, certificados de depósito e fundos de índice de ações no Segmento Especial (Bovespa Mais Nível II e Novo Mercado).	20%	
	Ações, bônus, recibo, certificados de depósito e fundos de índice de ações que não estejam em Segmento Especial.	20%	
	BDR nível II e III.	10%	
	Ouro físico.	3%	

# Investimentos

Segmento	Ativo	Limite Máximo (% do PL)	
		Ativo	Grupo
<b>Estruturado</b>	Cotas de FIP.	15%	20%
	Cotas de FIM e FICFIM.	15%	
	Cotas de FIA classificado como "Ações - Mercado Acesso".	15%	
	COE	10%	
<b>Imobiliário</b>	Cotas de FII e FICFII.	20%	20%
	CRI.	20%	
	CCI.	20%	
	Estoque de Imóveis.	VEDADO	
<b>Operações com Participantes</b>	Empréstimos aos seus participantes e assistidos.	15%	15%
	Financiamentos aos seus participantes e assistidos.	15%	
<b>Exterior</b>	Cotas de FI e FICFI classificados como "Renda Fixa - Dívida Externa".	10%	10%
	Cotas de FI de Índice do exterior admitidas à negociação em bolsa de valores no Brasil.	10%	
	Cotas de FI constituídos no Brasil sob a forma de condomínio aberto com o sufixo "Investimento no Exterior".	10%	
	Cotas de FI constituídos no Brasil sob a forma de condomínio aberto com o sufixo "Investimento no Exterior", que invistam, no mínimo, 67% do seu patrimônio líquido em cotas de FI constituídos no exterior.	10%	
	BDR nível I e cotas de FI da classe "Ações - BDR Nível I"	10%	
	Ativos financeiros no exterior pertencentes às carteiras dos fundos constituídos no Brasil, que não estejam previstos nos incisos anteriores.	10%	

A top-down view of a desk with a calculator, a laptop, two coins, and a pen. A hand is typing on the laptop. A green circular graphic is overlaid at the bottom, containing the text.

# Demonstrações Contábeis

# Demonstrações Contábeis

## SOCIEDADE DE PREVIDÊNCIA COMPLEMENTAR CIASC - DATUSPREV

### Demonstrativo Patrimonial Consolidado em 31 de Dezembro

CNPJ n.º 10.605.283/0001-59

(Valores em milhares de Reais)

ATIVO			PASSIVO		
	2.021	2.020		2.021	2.020
<b>DISPONÍVEL</b>	<b>213</b>	<b>158</b>	<b>EXIGÍVEL OPERACIONAL</b>	<b>316</b>	<b>172</b>
<b>REALIZÁVEL</b>	<b>130.985</b>	<b>114.542</b>	Gestão Previdencial	205	69
Gestão Previdencial	1.226	1.139	Gestão Administrativa	111	103
Gestão Administrativa	-	-	<b>PATRIMÔNIO SOCIAL</b>	<b>130.887</b>	<b>114.535</b>
Investimentos	<b>129.759</b>	<b>113.403</b>	<b>Patrimônio de Cobertura do Plano</b>	<b>128.919</b>	<b>112.774</b>
Títulos Públicos	74.666	73.448	<b>Provisões Matemáticas</b>	<b>133.995</b>	<b>114.504</b>
Ativos Financeiros de Crédito Privado	13.156	3.073	Benefícios Concedidos	30.748	25.384
Renda Variável	3.240	-	Benefícios a Conceder	103.247	89.120
Fundos de Investimentos	37.819	35.913	<b>Equilíbrio Técnico</b>	<b>(5.076)</b>	<b>(1.730)</b>
Operações com Participantes	878	969	Resultados Realizados	(5.076)	(1.730)
<b>PERMANENTE</b>	<b>5</b>	<b>7</b>	Déficit Técnico Acumulado	(5.076)	(1.730)
Imobilizado	5	7	<b>FUNDOS</b>	<b>1.968</b>	<b>1.761</b>
			Fundos Previdenciais	1.374	1.255
			Fundos Administrativos	554	444
			Fundos Garantia Operações Participantes	40	62
<b>TOTAL DO ATIVO</b>	<b>131.203</b>	<b>114.707</b>	<b>TOTAL DO PASSIVO</b>	<b>131.203</b>	<b>114.707</b>

As notas explicativas são parte integrantes das Demonstrações Contábeis

PAULO ROBERTO  
KAESEMODEL:21834261953  
Assinado de forma digital por PAULO ROBERTO KAESEMODEL:21834261953  
Dados: 2022.03.23 15:08:21 -03'00'

**PAULO ROBERTO KAESEMODEL**  
Diretor Presidente  
CPF 218.342.619-53

SIMONE HANSEN  
RATEKE:99112060925  
Assinado de forma digital por SIMONE HANSEN RATEKE:99112060925  
Dados: 2022.03.24 14:48:09 -03'00'

**SIMONE HANSEN RATEKE**  
Diretora Administrativa Financeira  
CPF 991.120.609-25

CLEIRE BUSTO GUIMARAES  
DOS SANTOS:09904280282  
Assinado de forma digital por CLEIRE BUSTO GUIMARAES DOS SANTOS:09904280282  
Dados: 2022.03.23 10:44:38 -03'00'

**CLEIRE BUSTO GUIMARAES DOS SANTOS**  
Técnico Contábil CRC/SC-020/670/02  
CPF 099.042.802-82

# Demonstrações Contábeis

## SOCIEDADE DE PREVIDÊNCIA COMPLEMENTAR CIASC - DATUSPREV Demonstrativo das Mutações do Patrimônio Social em 31 de Dezembro

CNPJ n.º 10.605.283/0001-59

(Valores em milhares de Reais)

DESCRIÇÃO	2.021	2.020	Variação %
<b>A - PATRIMÔNIO SOCIAL INICIO DO EXERCÍCIO:</b>	<b>114.535</b>	<b>102.285</b>	<b>12,0</b>
<b>1 - ADIÇÕES:</b>	<b>20.123</b>	<b>15.723</b>	<b>28,0</b>
Contribuições Previdenciárias	9.100	7.888	15,4
Resultado Líquido dos Investimentos - Gestão Previdencial	9.993	6.991	42,9
Receitas Administrativas	983	821	19,7
Resultado Líquido dos Investimentos - Gestão Administrativa	47	13	261,5
Constituição de Fundos para Garantia das Operações com Participantes	-	10	(100,0)
<b>2 - DESTINAÇÕES:</b>	<b>(3.771)</b>	<b>(3.471)</b>	<b>8,6</b>
Benefícios	(1.980)	(2.659)	(25,5)
Portabilidade/Resgates	(72)	-	(100,0)
Repasso de Premio de Riscos Terceirizados	(775)	-	(100,0)
Despesas Administrativas	(919)	(812)	13,2
Reversão de Recursos para o Plano Benefícios - Gestão Administrativa	(3)	-	(100,0)
Reversão de Fundos para Garantia de Operações com Participantes	(22)	-	(100,0)
<b>3 - ACRÉSCIMO E DECRÉSCIMO PATRIMÔNIO SOCIAL = [1+2]</b>	<b>16.352</b>	<b>12.250</b>	<b>33,5</b>
Provisões Matemáticas	19.490	12.666	53,9
Superávit (Déficit) Técnico do Exercício	(3.346)	(536)	524,3
Fundos Previdenciais	119	90	32,2
Fundos Administrativos	111	20	455,0
Fundo de Garantia de Operações com Participantes	(22)	10	(320,0)
<b>4 - OUTROS EVENTOS DO PATRIMÔNIO SOCIAL</b>			
Outros Eventos	-	-	0,0
<b>B - PATRIMÔNIO SOCIAL NO FINAL DO EXERCÍCIO = [A+3+4]</b>	<b>130.887</b>	<b>114.535</b>	<b>14,3</b>

As notas explicativas são parte integrantes das Demonstrações Contábeis

PAULO ROBERTO KAESEMODEL:218401913

**PAULO ROBERTO KAESEMODEL**  
Diretor Presidente  
CPF 218.342.619-53

SIMONE HANSEN  
RATEKE:99112060925

**SIMONE HANSEN RATEKE**  
Diretora Administrativa Financeira  
CPF 991.120.609-25

Assinado de forma digital por  
SIMONE HANSEN  
RATEKE:99112060925  
Dados: 2022.03.24 14:49:36 -03'00'

CLEIRE BUSTO  
GUIMARAES DOS  
SANTOS:099042  
80282

Assinado de forma  
digital por CLEIRE BUSTO  
GUIMARAES DOS  
SANTOS:09904280282  
Dados: 2022.03.23  
10:45:03 -03'00'

**CLEIRE BUSTO GUIMARÃES DOS SANTOS**  
Técnico Contábil CRC/SC-020/670/02  
CPF 099.042.802-82

# Demonstrações Contábeis

## SOCIEDADE DE PREVIDÊNCIA COMPLEMENTAR CIASC - DATUSPREV Demonstrativo de Mutaç o do Ativo L quido por Plano Benef cio em 31 de Dezembro

CNPJ n.º 10.605.283/0001-59

(Valores em milhares de Reais)

DESCRIÇÃO	2.021	2.020	Variaç�o %
<b>A - ATIVO L�QUIDO NO IN�CIO DO EXERC�CIO</b>	<b>114.031</b>	<b>101.810</b>	<b>12,0</b>
<b>1 - Adiç�es</b>	<b>19.093</b>	<b>15.351</b>	<b>24,4</b>
Contribuiç�es	9.100	8.360	8,9
Resultado Positivo dos Investimentos - Gest�o Previdencial	9.993	6.991	42,9
<b>2 - Destinaç�es</b>	<b>(2.830)</b>	<b>(3.131)</b>	<b>(9,6)</b>
Benef�cios	(2.827)	(2.659)	6,3
Custeio Administrativo	(3)	(472)	(99,4)
<b>3 - Acr�scimos/Decr�scimos no Ativo L�quido - [1-2]</b>	<b>16.263</b>	<b>12.221</b>	<b>33,1</b>
Provis�es Matem�ticas	19.490	12.667	53,9
Fundos Previdenciais	119	90	32,2
Super�vit (D�ficit) T�cnico do Exerc�cio	(3.346)	(536)	524,3
<b>B - ATIVO L�QUIDO NO FINAL DO EXERC�CIO - [A+3]</b>	<b>130.294</b>	<b>114.031</b>	<b>14,3</b>
<b>C - FUNDOS N�O PREVIDENCIAIS</b>	<b>133</b>	<b>30</b>	<b>343,3</b>
(-) Fundos Administrativos	111	20	455,0
(-) Fundos de Investimentos	22	10	120,0

As notas explicativas s o parte integrantes das Demonstrações Cont beis

PAULO ROBERTO  
Assinado de forma digital por PAULO  
ROBERTO KAESEM DEL:21834261953  
Data: 2022.03.23 15:13:49 -03'00'

**PAULO ROBERTO KAESEM DEL**

Diretor Presidente  
CPF 218.342.619-53

SIMONE HANSEN  
RATEKE:99112060925

Assinado de forma digital por  
SIMONE HANSEN  
RATEKE:99112060925  
Data: 2022.03.24 14:50:38 -03'00'

**SIMONE HANSEN RATEKE**

Diretora Administrativa Financeira  
CPF 991.120.609-25

CLEIRE BUSTO  
GUIMARAES DOS  
SANTOS:0990428028  
2

Assinado de forma digital por  
CLEIRE BUSTO GUIMARAES  
DOS SANTOS:09904280282  
Data: 2022.03.23 10:45:18  
-03'00'

**CLEIRE BUSTO GUIMARAES DOS SANTOS**

T cnico Cont bil CRC/SC-020/670/02  
CPF 099.042.802-82

# Demonstrações Contábeis

## SOCIEDADE DE PREVIDÊNCIA COMPLEMENTAR CIASC - DATUSPREV Demonstrativo do Plano Gestão Administrativa Consolidado em 31 de Dezembro

CNPJ n.º 10.605.283/0001-59

(Valores em milhares de Reais)

DESCRIÇÃO	2.021	2.020	Variação %
<b>FUNDO ADMINISTRATIVO DO EXERCÍCIO ANTERIOR</b>	<b>444</b>	<b>423</b>	<b>5,0</b>
<b>1 - Custeio da Gestão Administrativa</b>	<b>1.029</b>	<b>834</b>	<b>23,4</b>
<b>1.1 - Receitas</b>	<b>1.029</b>	<b>834</b>	<b>23,4</b>
Custeio Administrativo da Gestão Previdencial	4	472	(99,2)
Custeio Administrativo dos Investimentos	837	188	345,2
Taxa de Administração das Operações com Participantes	9	10	(10,0)
Receitas Diretas	132	152	(13,2)
Resultado Positivo dos Investimentos	47	12	291,7
<b>2 - Despesas Administrativas</b>	<b>(919)</b>	<b>(812)</b>	<b>13,2</b>
<b>2.1 - Administração Previdencial</b>	<b>(919)</b>	<b>(812)</b>	<b>13,2</b>
Pessoal e Encargos	(559)	(458)	22,1
Treinamento/Cursos e Seminários	(8)	(1)	700,0
Serviços de Terceiros	(273)	(283)	(3,5)
Despesas Gerais	(19)	(19)	0,0
Depreciações e Amortizações	(2)	(2)	0,0
Tributos	(58)	(49)	18,4
<b>3 - Sobre(Insuficiência) da Gestão Administrativa [1-2]</b>	<b>111</b>	<b>22</b>	<b>404,5</b>
<b>4 - Constituição e/ou Reversão do Fundo Administrativo</b>	<b>111</b>	<b>22</b>	<b>404,5</b>
<b>FUNDO ADMINISTRATIVO DO EXERCÍCIO ATUAL [A+4]</b>	<b>555</b>	<b>444</b>	<b>25,0</b>

As notas explicativas são parte integrantes das Demonstrações Contábeis

PAULO ROBERTO  
KAESEMODEL:21834261953  
Assinado de forma digital por PAULO ROBERTO KAESEMODEL:21834261953  
Dados: 2022.03.23 15:13:00 -03'00'

**PAULO ROBERTO KAESEMODEL**  
Diretor Presidente  
CPF 218.342.619-53

SIMONE HANSEN  
RATEKE:99112060925  
Assinado de forma digital por SIMONE HANSEN RATEKE:99112060925  
Dados: 2022.03.24 14:51:41 -03'00'

**SIMONE HANSEN RATEKE**  
Diretora Administrativa Financeira  
CPF 991.120.609-25

CLEIRE BUSTO  
GUIMARAES DOS SANTOS:09904280282  
Assinado de forma digital por CLEIRE BUSTO GUIMARAES DOS SANTOS:09904280282  
Dados: 2022.03.23 10:45:56 -03'00'

**CLEIRE BUSTO GUIMARAES DOS SANTOS**  
Técnico Contábil CRC/SC-020/670/02  
CPF 099.042.802-82



# Demonstrações Contábeis

## SOCIEDADE DE PREVIDÊNCIA COMPLEMENTAR CIASC - DATUSPREV Demonstrativo do Plano Gestão Administrativa Consolidado em 31 de Dezembro

CNPJ n.º 10.605.283/0001-59

(Valores em milhares de Reais)

DESCRIÇÃO	2.021	2.020	Variação %
<b>FUNDO ADMINISTRATIVO DO EXERCÍCIO ANTERIOR</b>	<b>444</b>	<b>423</b>	<b>5,0</b>
<b>1 - Custeio da Gestão Administrativa</b>	<b>1.029</b>	<b>834</b>	<b>23,4</b>
<b>1.1 - Receitas</b>	<b>1.029</b>	<b>834</b>	<b>23,4</b>
Custeio Administrativo da Gestão Previdencial	4	472	(99,2)
Custeio Administrativo dos Investimentos	837	188	345,2
Taxa de Administração das Operações com Participantes	9	10	(10,0)
Receitas Diretas	132	152	(13,2)
Resultado Positivo dos Investimentos	47	12	291,7
<b>2 - Despesas Administrativas</b>	<b>(919)</b>	<b>(812)</b>	<b>13,2</b>
<b>2.1 - Administração Previdencial</b>	<b>(919)</b>	<b>(812)</b>	<b>13,2</b>
Pessoal e Encargos	(559)	(458)	22,1
Treinamento/Cursos e Seminários	(8)	(1)	700,0
Serviços de Terceiros	(273)	(283)	(3,5)
Despesas Gerais	(19)	(19)	0,0
Depreciações e Amortizações	(2)	(2)	0,0
Tributos	(58)	(49)	18,4
<b>3 - Sobre(Insuficiência) da Gestão Administrativa [1-2]</b>	<b>111</b>	<b>22</b>	<b>404,5</b>
<b>4 - Constituição e/ou Reversão do Fundo Administrativo</b>	<b>111</b>	<b>22</b>	<b>404,5</b>
<b>FUNDO ADMINISTRATIVO DO EXERCÍCIO ATUAL [A+4]</b>	<b>555</b>	<b>444</b>	<b>25,0</b>

As notas explicativas são parte integrantes das Demonstrações Contábeis

PAULO ROBERTO  
KAESEMODEL:21834261953  
Assinado de forma digital por PAULO ROBERTO KAESEMODEL:21834261953  
Dados: 2022.03.23 15:13:00 -03'00'

**PAULO ROBERTO KAESEMODEL**  
Diretor Presidente  
CPF 218.342.619-53

SIMONE HANSEN  
RATEKE:99112060925  
Assinado de forma digital por SIMONE HANSEN RATEKE:99112060925  
Dados: 2022.03.24 14:51:41 -03'00'

**SIMONE HANSEN RATEKE**  
Diretora Administrativa Financeira  
CPF 991.120.609-25

CLEIRE BUSTO  
GUIMARAES DOS SANTOS:09904280282  
Assinado de forma digital por CLEIRE BUSTO GUIMARAES DOS SANTOS:09904280282  
Dados: 2022.03.23 10:45:56 -03'00'

**CLEIRE BUSTO GUIMARAES DOS SANTOS**  
Técnico Contábil CRC/SC-020/670/02  
CPF 099.042.802-82

# Demonstrações Contábeis

## SOCIEDADE DE PREVIDÊNCIA COMPLEMENTAR CIASC - DATUSPREV Demonstrativo das Provisões Técnicas do Plano Benefícios em 31 de Dezembro

CNPJ n.º 10.605.283/0001-59

(Valores em milhares de Reais)

DESCRIÇÃO	2.021	2.020	Variação %
<b>Provisões Técnicas - [1+2+3+4]</b>	<b>130.538</b>	<b>114.160</b>	<b>14,3</b>
<b>1 - Provisões Matemáticas</b>	<b>133.995</b>	<b>114.504</b>	<b>17,0</b>
<b>1.1 - Benefícios Concedidos</b>	<b>30.748</b>	<b>25.384</b>	<b>21,1</b>
Benefício Definido	30.748	25.384	21,1
<b>1.2 - Benefícios a Conceder</b>	<b>103.247</b>	<b>89.120</b>	<b>15,9</b>
Contribuição Definida	103.247	89.120	15,9
Saldo de Contas - Parcela Patrocinador	37.417	31.425	19,1
Saldo de Contas - Parcela Participante	65.647	57.695	13,8
Saldo de Contas = Participante Portada de EFPC	183	0	100,0
<b>2 - Equilíbrio Técnico</b>	<b>(5.076)</b>	<b>(1.730)</b>	<b>193,4</b>
2.1 - (-) Déficit Técnico Acumulado	(5.076)	(1.730)	193,4
<b>3 - Fundos</b>	<b>1.414</b>	<b>1.317</b>	<b>7,4</b>
3.1 - Fundos Previdenciais	1.374	1.255	9,5
3.2 - Fundos de Investimento - Gestão Previdencial	40	62	(35,5)
<b>4 - Exigível Operacional</b>	<b>205</b>	<b>69</b>	<b>197,1</b>
4.1 - Gestão Previdencial	205	69	197,1

As notas explicativas são parte integrantes das Demonstrações Contábeis

PAULO ROBERTO  
KAESEMODEL:21834261953

Assinado de forma digital por PAULO ROBERTO  
KAESEMODEL:21834261953  
Data: 2022.03.23 10:46:07

**PAULO ROBERTO KAESEMODEL**

Diretor Presidente

CPF 218.342.619-53

SIMONE HANSEN

RATEKE:99112060925

Assinado de forma digital por  
SIMONE HANSEN  
RATEKE:99112060925  
Dados: 2022.03.24 14:52:21 -03'00'

**SIMONE HANSEN RATEKE**

Diretora Administrativa Financeira

CPF 991.120.609-25

CLEIRE BUSTO  
GUIMARAES DOS  
SANTOS:09904280282

Assinado de forma digital por  
CLEIRE BUSTO GUIMARAES  
DOS SANTOS:09904280282  
Dados: 2022.03.23 10:46:07  
-03'00'

**CLEIRE BUSTO GUIMARÃES DOS SANTOS**

Técnico Contábil CRC/SC-020/670/02

CPF 099.042.802-82

# Demonstrações Contábeis

SOCIEDADE DE PREVIDÊNCIA COMPLEMENTAR CIASC – DATUSPREV  
CNPJ n.º 10.605.283/0001-59  
NOTAS EXPLICATIVAS ÀS DEMONSTRAÇÕES CONTÁBEIS  
EM 31 DE DEZEMBRO DE 2021 E 2020

(Valores expressos em Reais Mil)

## 1. OBJETIVO DA ENTIDADE

A Sociedade de Previdência Complementar CIASC – DATUSPREV é uma entidade fechada de previdência complementar, constituída sob a forma de sociedade de previdência complementar nos termos da Lei Complementar n.º 109, de 29 de maio de 2001, de direito privado, sem fins lucrativos, com autonomia administrativa e financeira, instituída pelo Centro de Informática e Automação do estado de Santa Catarina S/A – CIASC patrocinador do Plano de Benefícios Previdenciários CIASC – CIASCPREV.

A Secretaria de Previdência Complementar do Ministério da Previdência Social através da Diretoria de Análise Técnica autorizou o funcionamento e aprovou a constituição e o estatuto da Sociedade de Previdência Complementar CIASC – DATUSPREV, através da portaria n.º 2.587 de 29 de outubro de 2008, publicada no DOU n.º 211, de 30 de outubro de 2008, Seção 1.

A DATUSPREV tem por objetivo a constituição e administração de plano(s) de benefícios de natureza previdenciária, vedando-se terminantemente a assunção de qualquer encargo sem a correspondente fonte de custeio ou prestação de quaisquer serviços que não estejam no âmbito de seu objeto. Para atingir seus objetivos poderá firmar convênios com entidades de direito público ou privado,

# Demonstrações Contábeis

nacional ou estrangeira, onerosos ou não, mediante aprovação prévia da Diretoria Executiva, do Conselho Deliberativo e do órgão público competente.

Para a consecução de seus objetivos, a Entidade dispõe de recursos oriundos das Contribuições de seus patrocinadores, participantes e da remuneração dos seus ativos.

Em observância ao artigo 14 do Código Tributário Nacional (CTN), a DATUSPREV não distribui dividendos, aplica no país a totalidade dos seus recursos e mantém a escrituração de suas receitas e despesas em livros formais capazes de assegurar a sua exatidão.

## 2. APRESENTAÇÃO DAS DEMONSTRAÇÕES CONTÁBEIS

As demonstrações contábeis estão sendo apresentadas em atendimento às disposições legais dos órgãos normativos e reguladores das atividades das entidades fechadas de previdência complementar, especificamente a Resolução nº 37 de 13 de março de 2020, que alterou a Resolução CNPC nº 29, de 13 de abril de 2018, Instrução SPC nº 34, de 24 de setembro de 2009, alterada pela Instrução PREVIC nº 18, de 18 de novembro de 2019, e Resolução do Conselho Federal de Contabilidade nº 1.272, de 22 de janeiro de 2010, que aprova a NBC TE 11, Resolução CNPC nº 12, de 19 de agosto de 2013 e as práticas contábeis brasileiras.

Essas diretrizes não requerem a divulgação em separado de ativos e passivos de curto e longo prazos, nem a apresentação da demonstração do fluxo de caixa. A estrutura da planificação contábil padrão das EFPC reflete o ciclo operacional de longo prazo da sua atividade.

# Demonstrações Contábeis

A sistemática introduzida pelos órgãos normativos apresenta, além das características já descritas, a segregação dos registros contábeis em três gestões distintas (Previdencial, Assistencial e Administrativa) e o Fluxo dos Investimentos, que é comum às Gestões Previdencial e Administrativa, segundo a natureza e a finalidade das transações.

Conforme as normas específicas, as entidades fechadas de previdência complementar apresentam os seguintes demonstrativos contábeis:

- Balanço patrimonial
- Demonstração da mutação do patrimônio social - DMPS
- Demonstração da mutação do ativo líquido por plano de benefícios - DMAL
- Demonstração do ativo líquido por plano de benefícios – DAL
- Demonstração do plano de Gestão Administrativa - DPGA
- Demonstração das provisões técnicas do plano de benefícios.

## 3. PRINCIPAIS PRÁTICAS CONTÁBEIS

A contabilidade da DATUSPREV é elaborada respeitando a autonomia patrimonial do plano de benefícios de forma a identificar, separadamente, o plano de benefícios previdencial administrado pela Entidade, assim como o plano de gestão administrativa, para assegurar um conjunto de informações consistentes e transparentes, com objetivo de caracterizar as atividades destinadas à realização de funções predeterminadas.

A DATUSPREV adotou métodos e critérios objetivos e uniformes ao longo do tempo, sendo que as modificações relevantes decorrentes da alteração do normativo contábil estão evidenciadas em Notas Explicativas, com a quantificação dos efeitos nas demonstrações contábeis.

# Demonstrações Contábeis

Todos os lançamentos contábeis são registrados com base no Princípio da Competência, significando que na determinação do resultado são computadas as receitas, as adições e as variações positivas auferidas no mês, independentemente de sua realização, bem como as despesas, as deduções e as variações negativas, pagas ou incorridas no mês correspondente.

O registro das despesas administrativas é feito por meio de sistema de alocação direta das despesas comuns à administração previdencial e de investimentos.

As principais práticas contábeis adotadas podem ser resumidas como segue:

a) Registro das adições, deduções, receitas, despesas, rendas/variações positivas e deduções/variações negativas

As adições e as deduções da Gestão Previdencial, as receitas e as despesas da Gestão Administrativa, as rendas/variações positivas e as deduções/variações negativas do Fluxo de Investimento são escrituradas pelo regime contábil de competência de exercícios. As contribuições dos autopatrocinados são registradas pelo regime de caixa, por ocasião do seu recebimento, conforme prazo previsto no Regulamento do plano de benefícios.

b) Estimativas Contábeis

A elaboração de demonstrações contábeis, de acordo com as práticas contábeis adotadas no Brasil aplicáveis às entidades reguladas pelo CNPC, requer que a Administração use de julgamento na determinação e no registro de estimativas contábeis.

# Demonstrações Contábeis

Ativos e passivos significativos sujeitos a essas estimativas e essas premissas incluem: os ajustes pelos valores de mercado dos ativos classificados em títulos para negociação (inclusive aqueles aplicados por fundos de investimento), provisões para contingências, provisões para devedores duvidosos e as provisões matemáticas, entre outros.

A liquidação das transações envolvendo essas estimativas poderá resultar em valores diferentes dos estimados, devido a imprecisões inerentes ao processo de sua determinação. Uma diferença entre o desfecho da estimativa contábil e o valor originalmente reconhecido ou divulgado nas demonstrações contábeis não representa necessariamente uma distorção nas demonstrações contábeis.

A Administração revisa as estimativas e as premissas periodicamente.

## c) Exigível contingencial

As provisões para contingências são avaliadas periodicamente e são constituídas tendo como base o Pronunciamento Técnico CPC 25 - Provisões, Passivos Contingentes e Ativos Contingentes de acordo com o Comitê de Pronunciamentos Contábeis (CPC) e, considerando a avaliação da Administração e de seus consultores jurídicos, sendo consideradas suficientes para cobrir prováveis perdas decorrentes desses processos.

Essas ações estão classificadas entre as Gestões Previdencial, Administrativa e de Investimentos, de acordo com a sua natureza. Para fins de classificação, são usados os termos provável, possível e remota com os seguintes conceitos:

# Demonstrações Contábeis

- Perda provável: a chance de um ou mais eventos futuros ocorrer é maior do que a de não ocorrer. Nessa classificação, a Entidade constitui provisão para perdas e faz sua devida divulgação nas notas explicativas.
- Perda possível: a chance de um ou mais eventos futuros ocorrer é menor que provável, e maior que remota. A provisão para perdas não é reconhecida, entretanto, é divulgada nas notas explicativas.
- Perda remota: a chance de um ou mais eventos futuros ocorrer é pequena. Não se faz necessário o registro ou a divulgação nas notas explicativas.

## d) Operações Administrativas

O patrimônio do PGA é constituído pelas receitas (previdenciais, de investimentos e diretas), deduzidas das despesas das administrações previdencial e dos investimentos, sendo as sobras ou as insuficiências administrativas alocadas ou revertidas ao fundo administrativo. O saldo do fundo administrativo é segregado por plano de benefício previdencial, não caracterizando obrigações ou direitos aos patrocinadores, aos participantes e aos assistidos do plano.

A Entidade também constitui fundo administrativo próprio com recursos provenientes de receitas diretas da Gestão Administrativa. As fontes de custeio da Gestão Administrativa estão em conformidade com a Resolução CGPC nº 29/2009.

## e) Disponível

Disponibilidades são os recursos financeiros que se encontram à disposição da Entidade, compreendendo os meios de pagamento em espécie e os depósitos bancários à vista



# Demonstrações Contábeis

f) Realizável

## Gestão Previdencial

O realizável previdencial é apurado em conformidade com o regime de competência, estando representado pelos valores e pelos direitos da Entidade relativos às contribuições das patrocinadoras, dos participantes e dos autopatrocinados.

## Gestão Administrativa

O realizável da Gestão Administrativa é apurado em conformidade com o regime de competência, estando representado pelos valores a receber decorrentes de operações de natureza administrativa e pelos depósitos judiciais/recursais da Gestão Administrativa.

## Fluxo dos Investimentos

Os rendimentos gerados pelos investimentos são contabilizados diretamente no resultado do período, independentemente da categoria em que estejam classificados.

Conforme determinado na Instrução SPC nº 34, de 24 de setembro de 2009, alterada pela Instrução PREVIC nº 11, de 03 de dezembro de 2018 e Resolução nº 37, de 13 de março de 2020, a Entidade classifica sua carteira de títulos e valores mobiliários nas categorias de títulos para negociação e títulos mantidos até o vencimento. Quando a Administração julga necessário, é constituída provisão para cobrir possíveis perdas nesses investimentos. Esses ativos são demonstrados líquidos das respectivas provisões para perda, quando aplicável.

## Demonstrações Contábeis

- Títulos para negociação - Registra os títulos com propósito de serem negociados, independentemente do prazo a decorrer do título na data de aquisição, que serão avaliados ao valor de mercado ou de provável realização.
- Títulos mantidos até o vencimento - Títulos e valores mobiliários com vencimentos superiores a 12 meses da data de aquisição, nos quais a Entidade mantém interesse e possui capacidade financeira de manter até o vencimento, sendo classificados como de baixo risco por agência de risco do País, e que serão avaliados pela taxa de rendimentos intrínseca dos títulos, ajustados pelo valor de perdas permanentes, quando aplicável.
- Títulos públicos, créditos privados e depósitos - Os títulos de emissão do Tesouro Nacional e os papéis de emissão de companhias abertas e instituições financeiras estão registrados pelo valor de custo, acrescido dos rendimentos auferidos de forma pro rata até a data de encerramento do balanço e deduzidos, quando aplicável, das provisões para perdas.
- Fundos de investimento - Os fundos de investimento de renda fixa, de ações, multimercado, referenciados, de participações, imobiliários e de direitos creditórios estão registrados pelo custo de aquisição e ajustados pelo valor de mercado, com base no valor da cota do último dia do mês informada pelos administradores dos fundos.
- Empréstimos - Os empréstimos e os financiamentos concedidos a participantes estão apresentados pelo valor do principal acrescido dos rendimentos até a data do balanço.

g) Permanente

# Demonstrações Contábeis

## Imobilizado

Os itens que compõem o imobilizado são depreciados pelo método linear, de acordo com a vida útil do bem estimada na data da aquisição, à seguinte alíquota anual:

Descrição Alíquota anual

Computadores e periféricos 20%

Móveis e utensílios, máquinas e equipamentos 10%

### h) Exigível Operacional

São registrados pelos valores conhecidos ou calculáveis, acrescidos, quando aplicável, dos correspondentes encargos e das variações monetárias incorridas, estando representados pelas obrigações decorrentes de direito a benefícios pelos participantes, pelos salários dos empregados da Entidade, pela prestação de serviços por terceiros, pelos investimentos, pelas operações com participantes e pelas obrigações fiscais incorridas até a data do balanço.

### i) Exigível contingencial

As provisões para contingências são avaliadas periodicamente e são constituídas tendo como base o Pronunciamento Técnico CPC 25 - Provisões, Passivos Contingentes e Ativos Contingentes de acordo com o Comitê de Pronunciamentos Contábeis (CPC) e, considerando a avaliação da Administração e de seus consultores jurídicos, sendo consideradas suficientes para cobrir prováveis perdas decorrentes desses processos.

# Demonstrações Contábeis

Essas ações estão classificadas entre as Gestões Previdencial, Administrativa e de Investimentos, de acordo com a sua natureza. Para fins de classificação, são usados os termos provável, possível e remota com os seguintes conceitos:

- Perda provável: a chance de um ou mais eventos futuros ocorrer é maior do que a de não ocorrer. Nessa classificação, a Entidade constitui provisão para perdas e faz sua devida divulgação nas notas explicativas.
- Perda possível: a chance de um ou mais eventos futuros ocorrer é menor que provável, e maior que remota. A provisão para perdas não é reconhecida, entretanto, é divulgada nas notas explicativas.
- Perda remota: a chance de um ou mais eventos futuros ocorrer é pequena. Não se faz necessário o registro ou a divulgação nas notas explicativas.

## j) Patrimônio Social

### Patrimônio de Cobertura do Plano

Corresponde ao Ativo Líquido da Entidade e é composto pelo Patrimônio de Cobertura dos Planos e pelos Fundos. Registra a totalidade dos recursos efetivamente acumulados pelos participantes do plano de benefícios previdenciais, de acordo com nota técnica atuarial.

## Provisões matemáticas

O regime financeiro adotado para este Plano é de Capitalização e a forma de distribuição dos custos ao longo da fase contributiva do participante neste plano é o método de capitalização financeira.

Provisão matemática de benefícios concedidos - representa o valor atual dos benefícios concedidos, referentes aos Participantes Assistidos pelo Plano.

# Demonstrações Contábeis

Por tratar-se de plano estruturado na modalidade de Contribuição Variável possui registros somente na conta de Benefício Definido Estruturado em Regime de Capitalização.

Provisão matemática de benefícios a conceder - representa o valor atual dos benefícios a conceder, referentes aos Participantes Ativos, Remidos e Autopatrocinados no Plano. Por tratar-se de plano estruturado na modalidade de Contribuição Variável possui registros somente na conta de Contribuição Definida.

## Equilíbrio Técnico

Representa o resultado acumulado do plano de benefícios previdenciais, formado pelas adições, subtraídas as deduções por pagamentos de benefícios acrescidos ou deduzidos do fluxo de investimentos, da cobertura de despesas administrativas e da constituição de provisões matemáticas.

k) Fundo Previdencial

## Reversão de Saldo por exigência regulamentar

Conforme o regulamento e Nota Técnica Atuarial do Plano este fundo, exclusivo da Patrocinadora, terá por objetivo o abatimento parcial ou integral das Contribuições Regulares, Administrativas e/ou Extraordinárias devidas pela Patrocinadora é formado pela reversão de parte ou do total do valor da Subconta Regular Básica Patrocinadora não resgatada, sobre a qual o participante não tem direito segundo as regras regulares.

# Demonstrações Contábeis

Outros - Previsto em Nota Técnica Atuarial - Cancelados

Representa os direitos dos ex-participantes do Plano (cancelados), para resgate futuro quando deverá ser aplicada a regra regular que define o percentual do valor a ser resgatado da subconta da patrocinadora

l) Fundo Administrativo

O fundo administrativo é constituído pela parcela ainda não utilizada das receitas destinadas especificamente pelo plano de custeio para a cobertura dos gastos administrativos, acrescidos das respectivas rentabilidades líquidas.

4. Disponível

A denominação Disponível é usada para designar dinheiro em caixa e em bancos, bem como cheques em tesouraria e numerários em trânsito, em 31 de dezembro os saldos eram os seguintes:

	Em Reais Mil	
	2.021	2.020
<b>DISPONÍVEL</b>		
Banco do Brasil	205	153
Bradesco	8	5
	<b>213</b>	<b>158</b>

## 5. Realizável

### 5.1. Gestão Previdencial

Registra os valores a receber referentes às contribuições previdenciais, normais e extraordinárias do mês em curso, previstas na avaliação atuarial. Em 31 de dezembro os saldos apresentavam:

# Demonstrações Contábeis

	<b>Em Reais Mil</b>	
	<b>2.021</b>	<b>2.020</b>
<b>REALIZÁVEL - GESTÃO PREVIDENCIAL</b>		
Contribuições Patrocinador	558	559
Contribuições Participantes	656	568
	<b>1.214</b>	<b>1.127</b>
Adiantamento Contribuição Riscos Assistidos	12	12
	<b>1.226</b>	<b>1.139</b>

## 5.2. Gestão Administrativa

Registra os direitos a receber do Plano de Gestão Administrativa PGA junto a empregados da Entidade e a terceiros. Em 31 de dezembro os saldos apresentavam zerados.

## 5.3. Investimentos

De acordo com o art. 14 da Resolução CMN nº. 3.792/2009, os serviços de custódia e tesouraria são prestados pelo Banco BRADESCO S.A, instituição financeira, inscrita no CNPJ/MF sob o nº 60.746.948/0001-12, que atua como agente custodiante e responsável pelos fluxos de pagamentos e recebimentos relativos às operações realizadas no âmbito dos segmentos de renda fixa e renda variável, em conta própria da DATUSPREV.

A DATUSPREV terceiriza a gestão dos recursos garantidores das provisões matemáticas, mediante contratação da empresa Somma Investimentos, inscrita no CNPJ sob nº 05.563.299/0001-06, instituição especializada na gestão de recursos de terceiros.

Em 31 de dezembro DATUSPREV possuía em sua carteira, títulos para negociação ajustados ao valor de mercado, e títulos classificados na categoria "títulos mantidos

# Demonstrações Contábeis

até o vencimento” avaliados pelos respectivos custos de aquisição, acrescidos dos rendimentos auferidos, os quais impactam o resultado do período. A composição da carteira de investimentos em 31 de dezembro era a seguinte:

	Em Reais Mil	
	<b>2.021</b>	<b>2.020</b>
<b>INVESTIMENTOS</b>	<b>129.759</b>	<b>113.403</b>
<b>TÍTULOS PÚBLICOS</b>	<b>74.666</b>	<b>73.448</b>
Notas do Tesouro Nacional - NTN	74.666	67.596
Letras Financeira do Tesouro - LFT		5.852
<b>ATIVOS FINANCEIRO DE CRÉDITO PRIVADO</b>	<b>13.156</b>	<b>3.073</b>
<b>Letras Financeira</b>	<b>7.992</b>	-
Safra	1.533	-
Daycoval	1.535	-
ABC	1.443	-
B Votorantim	1.547	-
BTG Pactual	1.934	-
<b>Debêntures</b>	<b>5.164</b>	<b>3.073</b>
DNCE - CCR	2.035	2.013
DNCE Light	569	539
DNCE Localiza	1.537	-
Vamos CCR	1.023	-
DNC JLSG	-	521
<b>RENDA VARIÁVEL</b>	<b>3.240</b>	-
<b>Ações</b>	<b>3.240</b>	-
IT NOW SPXI CI	1.533	
IT NOW IBOV	1.707	
<b>FUNDOS DE INVESTIMENTOS</b>	<b>37.819</b>	<b>35.913</b>
<b>Fundos de Renda Fixa</b>	<b>13.493</b>	<b>14.393</b>
Fundo Bradesco RF DI Fed Extra	13.493	-
Bradesco Bem FI Referenciado DI TPF	-	10.812
ARX Vision Fundo de Investimentos RF	-	533



# Demonstrações Contábeis

DLM Premium 30 FI RF Crédito Privado	-	513
BTG Pactual Crédito Corporativo	-	1.004
AFInvest Geraes 30 FI Renda Fixa	-	1.531
<b>Fundos de Ações</b>	<b>9.005</b>	<b>9.997</b>
Somma Selection FIC Ações	2.865	4.922
ARX Income FIC Ações	2.084	1.299
Constellation Institucional FIC Ações	451	617
Brasil Capital 30 Institucional FIC Ações	1.382	519
OP Vista Tec Fia IE	2.223	-
Moat Capital Fundo de Investimentos	-	609
AZ Quest Ações Fic de FIA	-	512
Brasil Pulral Estratégia FIC de Fia	-	539
Constancia Fundamento FIA	-	512
Equitas Selection Institucional FIC de FIA	-	468
<b>Fundo Multimercado</b>	<b>15.321</b>	<b>11.523</b>
Claritas Institucional FI Multimercado	2.876	1.251
Novos Institucional FIC Multimercado	1.601	-
Absolute EP Alpha Global FIC Multimercado	2.930	-
Kadina II FIC Fim	3.625	-
Oaktree GL Gfim IE	1.259	-
Ibiuna Hedge FIC Fim	3.030	-
Bahia AM Murau FIC de FI Multimercado	-	2.029
Novus Capital FIC FIM	-	2.560
Bahia AM FIC Multimercado	-	571
Canvas Vect FIC FIM	-	2.366
Capitania Reit Institucional FIC FIM CP	-	2.746
<b>OPERAÇÕES COM PARTICIPANTES</b>	<b>878</b>	<b>969</b>
Empréstimos	878	969

## 6. Permanente

Todos os itens registrados no Ativo Permanente da DATUSPREV foram inventariados e classificados de acordo com a sua natureza.

# Demonstrações Contábeis

Nele é registrado o valor contábil de bens e direitos imobilizados, contabilizado ao custo de aquisição, ajustado por depreciações de acordo com a natureza e tempo de vida útil dos itens que o compõem. Em 31 de dezembro apresentava os seguintes saldos:

	Em Reais Mil	
	<b>2.021</b>	<b>2.020</b>
<b>IMOBILIZADO</b>		
Bens Móveis	<b>5</b>	<b>7</b>
Custo Histórico	23	23
(-) Depreciação Acumulada	(18)	(16)

## 7. Exigível Operacional

Registra os benefícios a pagar assumidos pelo plano de benefícios, as retenções a recolher incidentes sobre estes, os repasses a título de cobertura para custeio dos benefícios de risco contratados, e com vencimento em janeiro do exercício seguinte e os compromissos da Entidade com os encargos da folha dos empregados, fornecedores, impostos retidos e tributos. Em 31 de dezembro apresentava os seguintes valores:

	Em Reais Mil	
	<b>2.021</b>	<b>2.020</b>
<b>EXIGÍVEL OPERACIONAL</b>		
<b>Gestão Previdencial</b>	<b>205</b>	<b>69</b>
Retenções a Recolher	10	10
IRRF sobre Benefícios	10	10
Valores a Repassar	191	59
Corretora de Seguros	191	59
Outras Exigibilidades	4	-
Recursos Administrados pelo Plano	4	-
<b>Gestão Administrativa</b>	<b>111</b>	<b>103</b>
Salários e Encargos a Pagar	94	80
Fornecedores de Serviços	12	17
Tributos a Recolher	5	6

# Demonstrações Contábeis

## 8. Patrimônio Social

### 8.1. Patrimônio de Cobertura do Plano

Registra o valor das Provisões Atuariais corresponde ao somatório das contas individuais dos participantes do Plano de Benefícios Previdenciários CIASCPREV.

Os estudos atuariais do plano de previdência são conduzidos pelo atuário, que assina a respectiva Nota Técnica Atuarial e é o único responsável pelos cálculos e estudos atuariais, seja perante a massa de participantes, os órgãos públicos e a própria DATUSPREV. O mesmo atuário, com base nos estudos mencionados, determina o valor das provisões matemáticas do plano, e emite o seu parecer, evidenciados no quadro Demonstração das Provisões Técnicas do Plano de Benefícios, de acordo com nota técnica atuarial e apresenta em 31 de dezembro os seguintes valores:

<b>DESCRIÇÃO</b>	<b>2.021</b>	<b>2.020</b>	<b>Variação %</b>
<b>Provisões Técnicas - [1+2+3+4]</b>	<b>130.538</b>	<b>114.160</b>	<b>14,3</b>
<b>1 - Provisões Matemáticas</b>	<b>133.995</b>	<b>114.504</b>	<b>17,0</b>
<b>1.1 - Benefícios Concedidos</b>	<b>30.748</b>	<b>25.384</b>	<b>21,1</b>
Benefício Definido	30.748	25.384	21,1
<b>1.2 - Benefícios a Conceder</b>	<b>103.247</b>	<b>89.120</b>	<b>15,9</b>
Contribuição Definida	103.247	89.120	15,9
Saldo de Contas - Parcela Patrocinador	37.417	31.425	19,1
Saldo de Contas - Parcela Participante	65.647	57.695	13,8
Saldo de Contas = Participante Portada de EFPC	183	0	100,0
<b>2 - Equilíbrio Técnico</b>	<b>(5.076)</b>	<b>(1.730)</b>	<b>193,4</b>
2.1 - (-) Déficit Técnico Acumulado	(5.076)	(1.730)	193,4
<b>3 - Fundos</b>	<b>1.414</b>	<b>1.317</b>	<b>7,4</b>
3.1 - Fundos Previdenciais	1.374	1.255	9,5
3.2 - Fundos de Investimento - Gestão Previdencial	40	62	(35,5)
<b>4 - Exigível Operacional</b>	<b>205</b>	<b>69</b>	<b>197,1</b>
4.1 - Gestão Previdencial	205	69	197,1

# Demonstrações Contábeis

Benefícios concedidos representam a totalidade dos recursos efetivamente acumulados pelos assistidos em gozo de benefícios de prestação continuada.

Benefícios a conceder representam a totalidade dos recursos efetivamente acumulados pelos participantes, que não estejam em gozo de benefícios, referentes ao saldo atual de suas contribuições.

Observação: As provisões matemáticas correspondem em 31.12.2021 e 31.12.2020, conforme Parecer Atuarial, exclusivamente na obrigação da DATUSPREV com os participantes ativos e assistidos.

## 8.2. Equilíbrio Técnico

A situação atuarial do Plano CIASCPREV, administrado pela DATUSPREV, avaliada em função dos regimes financeiros, métodos de financiamento atuarial e hipóteses atuariais anteriormente descritos, apresentou em dezembro de 2021 e 2020, resultado de déficit técnico.

Este resultado, excedente ou a insuficiência patrimonial, mesmo que transitória, em relação às provisões das reservas de benefícios concedidos e a conceder, correspondem, conforme avaliação atuarial.

No exercício de 2021, a DATUSPREV conseguiu uma rentabilidade de seus ativos na ordem de 9,21%, frente a um INPC de 10,16% e uma meta atuarial de 16,82%, o que é refletido de forma absoluta no resultado do exercício social como déficit técnico, conforme poderá ser observado na Nota 8.1.

# Demonstrações Contábeis

Os recursos gerados pelos Ativos da Entidade como rendimentos foram na ordem de R\$ 9.993 Mil, em contrapartida, o Passivo Atuarial, líquido das contribuições e do pagamento dos Benefícios foi de R\$ 13.217 Mil, gerando assim um déficit técnico no exercício social de R\$ 3.345 Mil.

## 8.2.1 - Equilíbrio Técnico Ajustado

De acordo com a Instrução PREVIC nº 10/2018, revogada pela Instrução Previc nº 33/2020, e complementada pela Portaria Previc nº 835/2020, calculou-se o ajuste de precificação do ativo, resultando em um ajuste positivo de R\$ 2.013 mil em 2021 e R\$ 417 mil em 2019, o que gerou um equilíbrio técnico ajustado no plano de R\$ (3.063 mil) em 2021 e R\$ (1.312mil) em 2020. O ajuste de precificação é a diferença entre o valor dos títulos públicos federais atrelados a índice de preços classificados na categoria títulos mantidos até o vencimento, calculados considerando a taxa de juros real anual utilizada na respectiva avaliação atuarial, e o valor contábil desses títulos. Vide Nota Técnica Atuarial item 8.2 do Parecer Atuarial da Lummens Atuarial.

	<b>2021</b>	<b>2.020</b>
<b>Equilíbrio Técnico</b>	(5.076)	(1.730)
(+/-) Ajuste de Precificação	2.013	417
(+/-) Equilíbrio Técnico Ajustado	(3.063)	(1.312)

# Demonstrações Contábeis

## 8.3. Fundos Previdenciais

O Fundo Previdencial “Reversão de Saldo por Exigência Regulamentar” foi constituído com o valor remanescente do saldo da Subconta Básica Patrocinadora decorrente do Resgate previsto no inciso II do artigo 46 do Regulamento do Plano. Além do fundo citado acima, a entidade possui o fundo “Outros – Previsto em Nota Técnica Atuarial”, referente ao saldo remanescente dos participantes que cancelaram sua inscrição no plano, mas não possuem todas as condições de exercer o instituto do resgate. Em 31 de dezembro a rubrica apresentava os seguintes saldos:

	Em Reais Mil	
	<b>2.021</b>	<b>2.020</b>
<b>FUNDOS PREVIDENCIAIS</b>	<b>1.374</b>	<b>1.255</b>
Reversão por Exigência Regulamentar	1.077	981
Outros - Previsto em Nota Técnica Atuarial	297	274

## 8.4. Fundos Administrativos

O fundo Administrativo é formado pela diferença apurada entre as fontes de receita e custeio e as despesas do Plano de Gestão Administrativa. O Fundo administrativo corresponde à parcela ainda não utilizada das receitas destinadas especificamente pelo plano de custeio para a cobertura dos gastos administrativos. Esse fundo deverá ser utilizado ou revertido para a cobertura de insuficiências ocorridas no plano de gestão administrativa, e apresenta em 31 de dezembro os seguintes saldos:

	Em Reais Mil	
	<b>2.021</b>	<b>2.020</b>
<b>FUNDO ADMINISTRATIVO</b>	<b>554</b>	<b>444</b>
Constituição	296	190
Atualização	258	254

# Demonstrações Contábeis

## 8.5. Fundos dos Investimentos

Fundos constituídos para a cobertura de risco nos empréstimos - Fundo de Cobertura de Risco – Vida, destinado ao saldamento de empréstimos contraídos por participantes que venham a falecer. O saldo em 31 de dezembro é:

	Em Reais Mil	
	2.021	2.020
<b>FUNDO DE INVESTIMENTOS</b>	<b>40</b>	<b>62</b>
Cobertura Risco de Vida - Empréstimos a Participantes	40	62

## 9. Eventos Subsequentes

Nenhum fato subsequente ocorreu após o encerramento do exercício social de 2021 que pudesse afetar de forma significativa os resultados patrimonial, financeiro, atuarial da Entidade.

Florianópolis, SC, 31 de dezembro de 2021.

PAULO ROBERTO  
KAESEMODEL:218342619  
53  
Assinado de forma digital por  
PAULO ROBERTO  
KAESEMODEL:21834261953  
Dados: 2022.03.23 15:11:51 -03'00'

PAULO ROBERTO KAESEMODEL  
Diretor Presidente  
CPF 218.342.619-53

SIMONE HANSEN  
RATEKE:99112060  
925  
Assinado de forma digital por  
SIMONE HANSEN  
RATEKE:99112060925  
Dados: 2022.03.24 14:53:03  
-03'00'

SIMONE HANSEN RATEKE  
Diretora Administrativa Financeira  
CPF 991.120.609-25

CLEIRE BUSTO  
GUIMARAES DOS  
SANTOS:09904280282  
Assinado de forma digital por  
CLEIRE BUSTO GUIMARAES DOS  
SANTOS:09904280282  
Dados: 2022.03.23 10:46:28 -03'00'

CLEIRE BUSTO GUIMARÃES DOS SANTOS  
Técnico Contábil CRC-SC 020/670/02  
CPF 099.042.802-82



**Parecer**  
**Atuarial**



# Parecer Atuarial

## 1. OBJETIVO

Este Parecer Atuarial tem como finalidade apresentar os resultados da avaliação atuarial de encerramento do exercício de 2021 do Plano de Benefícios Previdenciários CIASC - CIASCPREV, administrado pela Sociedade de Previdência Complementar CIASC - DATUSPREV.

Os resultados apresentados neste parecer basearam-se em levantamento estatístico dos dados cadastrais da população abrangida, considerando suas características financeiras e demográficas, bem como, em hipóteses financeiras e atuariais e também na legislação pertinente.

O Plano CIASCPREV apresenta a seguinte estrutura de benefícios:

- Aposentadoria Programada
- Aposentadoria Diferida
- Aposentadoria por Invalidez
- Pensão por Morte de Participante Ativo; e
- Pensão por Morte de Participante Assistido

## 2. DADOS CADASTRAIS E FINANCEIROS

### 2.1. REFERÊNCIA DOS DADOS CADASTRAIS

As informações referentes aos participantes ativos, assistidos e pensionistas utilizadas na Avaliação Atuarial, foram enviadas à Lumens em arquivo eletrônico, com data-base em 31/12/2021 e foram objeto de análise e testes de consistências, sendo a referida base considerada satisfatória para a Avaliação Atuarial referente ao encerramento do exercício de 2021.

# Parecer Atuarial

Foram utilizadas também informações contábeis do exercício de 2021, posicionadas em 31/12/2021, informações da carteira de títulos públicos e informações sobre a rentabilidade adquirida pelo plano enviadas à Lumens Atuarial pela Entidade. O ajuste de precificação foi extraído do sistema disponibilizado pela Previc (Sistema Venturo).

Apresentamos a seguir o consolidado estatístico da base cadastral dos participantes, onde são demonstradas as principais características da população em estudo.

## 2.2. ESTATÍSTICAS POPULACIONAIS

Com base nas informações dos participantes, foram realizadas análises estatísticas contemplando também um comparativo em relação aos anos de 2019, 2020 e 2021:

### 2.2.1. PARTICIPANTES ATIVOS

Tabela 1 - Informações gerais

Item	2019	2020	2021
Nº de Participantes*	309	306	303
Idade Média (anos)	52,70	53,58	54,51
Tempo Médio Plano (anos)	8,60	9,56	10,50
Contribuição Média**	R\$ 742,93	R\$ 878,52	R\$ 1.801,34
Saldo Individual Médio	R\$ 251.333,12	R\$ 291.242,73	R\$ 340.747,65

(\*) Valores não contemplam participantes cancelados, os quais estão aguardando resgate.

(\*\*) O valor da contribuição média de 2021 contempla a 13ª contribuição do ano.

# Parecer Atuarial

## 2.2.2. ASSISTIDOS

Tabela 2 - Informações gerais

Item	2019	2020	2021
Nº de Assistidos	59	61	60
Idade Média (anos)	63,08	63,89	59,73
Benefício Médio	R\$ 1.802,69	R\$ 1.837,50	R\$ 1.968,83
Reserva Matemática Média	R\$ 334.911,99	R\$ 338.115,48	R\$ 384.241,91

## 2.2.3. ASSISTIDOS - PENSIONISTAS

Tabela 3 - Informações gerais

Item	2019	2020	2021
Nº de Pensionistas	9	10	15
Idade Média (anos)	54	55	57,20
Benefício Médio	R\$ 2.842,28	R\$ 2.776,52	R\$ 2.744,28
Reserva Matemática Média	R\$ 490.678,99	R\$ 475.932,06	R\$ 512.901,30

## 3. HIPÓTESES ATUARIAIS

Inicialmente, esclarecemos que as hipóteses atuariais podem ser classificadas como biométricas, demográficas, econômicas e financeiras e, conforme dispõe a Resolução CNPC nº 30/2018, tais hipóteses devem estar adequadas às características da massa de participantes e assistidos, patrocinadores e instituidores, bem como do plano de benefícios de caráter previdenciário.

# Parecer Atuarial

Nesse viés, a Lumens Atuarial realizou os testes estatísticos de adequação/aderência das hipóteses atualmente adotadas pelo Plano CIASCPREV e apresentou os resultados por meio do relatório “RELATÓRIO DE ADERÊNCIA DAS HIPÓTESES ATUARIAIS - 2021”.

Solicitou-se da Entidade manifestação quanto às hipóteses a serem adotadas na presente avaliação, sendo que, conforme ata do Conselho Deliberativo, seguem abaixo as hipóteses a serem adotadas na Avaliação Atuarial de 2021 e que passarão a vigor a partir de 2022.

**Tabela 4 - Hipóteses atuariais**

DESCRIÇÃO	Avaliação Atuarial de 2019	Avaliação Atuarial de 2020	Avaliação Atuarial de 2021
Taxa de Juros	5,00% a.a.	4,90% a.a.	4,20% a.a.
Tábua de Mortalidade Geral	BR-EMSsb - 2015 - f	BR-EMSsb - 2015 - f	BR-EMSsb - 2015 - f
Tábua de Mortalidade de Inválidos	BR-EMSsb - 2015 - f	BR-EMSsb - 2015 - f	BR-EMSsb - 2015 - f
Fator de Determinação - Benefício	0,9844	0,9790	0,9831
Composição Familiar - Benefícios concedidos	Família real	Família real	Família real

# Parecer Atuarial

## 4. REGIME FINANCEIRO E MÉTODO DE FINANCIAMENTO

A modalidade do Plano CIASCPREV, conforme dispõe a Resolução CNPC nº 41, de 09 de junho de 2021, é Contribuição Variável – CV, pois o benefício programado apresenta a conjugação das características da modalidade de contribuição definida e benefício definido, ou seja, os benefícios são concedidos com base no saldo de contas acumulado em favor do participante e, uma vez concedido o benefício, este passa a ser garantido pela entidade e seu valor é reajustado por um índice de inflação.

Quanto ao regime financeiro, adota-se o regime de capitalização onde o financiamento dos compromissos do Plano para com os participantes é constituído ao longo da vida ativa dos mesmos, de tal forma que o montante necessário para cobertura dos benefícios esteja totalmente constituído no momento da sua concessão.

Por se tratar de um plano CV o método de financiamento é misto, sendo utilizado ao longo da fase contributiva do participante o método de capitalização financeira individual e na fase de concessão do benefício o método agregado.

# Parecer Atuarial

## 5. PATRIMÔNIO DE COBERTURA DO PLANO

Considerando as informações fornecidas pela Entidade, tem-se o Patrimônio Social de R\$ 130.888.618,22, posicionado em 31/12/2021, sendo que na mesma data, o Plano CIASCPREV apresenta um Fundo Administrativo no montante de R\$ 555.862,44, um Fundo de Investimentos de R\$ 40.230,66 e um Fundo Previdencial no montante de R\$ 1.374.016,75.

Vale destacar que, do valor total registrado no Fundo Previdencial, R\$ 1.076.492,49 refere-se ao valor remanescente do saldo da Subconta Básica Patrocinadora decorrente do Resgate previsto no inciso II do artigo 46 do Regulamento do Plano. Este fundo (Fundo - Reversão de Saldo por Exigência Regulamentar) tem por objeto o abatimento parcial ou integral das contribuições regulares, administrativas e/ou extraordinárias devidas pela Patrocinadora.

Ainda em relação ao Fundo Previdencial, o valor correspondente a R\$ 297.524,26, refere-se ao direito dos participantes que cancelaram sua inscrição do Plano, mas não possuem todas as condições para exercer o instituto do Resgate ou Portabilidade. Tal recurso está alocado em "Fundos Outros - Previsto em Nota Técnica Atuarial".

O Patrimônio de Cobertura do Plano em 31/12/2021 corresponde a R\$ 128.918.508,37, sendo que, por meio do Gráfico 2 a seguir, pode-se observar sua evolução desde o exercício de 2015.

Analisando as informações encaminhadas pela Entidade, identificamos que, no ano de 2021, o Plano atingiu uma rentabilidade de 8,54%, enquanto a meta atuarial (INPC acumulado de janeiro a dezembro de 2021 somado à taxa de juros de 4,90% a.a.) montou em 15,56%, o que significa que a rentabilidade obtida pela entidade foi superada em 7,01 pontos percentuais pela atual meta atuarial do plano.

# Parecer Atuarial

Ressalta-se que não foi objeto deste trabalho a avaliação dos ativos de investimentos do Plano.

## 6. DEMONSTRATIVO DAS PROVISÕES MATEMÁTICAS E FUNDOS PREVIDENCIAIS

Abaixo, apresentamos um resumo das provisões e fundos do Plano CIASCPREV, em 31/12/2021:

Tabela 5 - Resumo Provisões Matemáticas e Fundos do Plano

DESCRIÇÃO	2020	2021
Patrimônio Social	R\$ 114.535.079,54	R\$ 130.888.618,22
Patrimônio de Cobertura do Plano	R\$ 112.774.353,68	R\$ 128.918.508,37
Provisões Matemáticas	R\$ 114.504.638,47	R\$ 133.994.571,14
Benefícios Concedidos	R\$ 25.384.364,61	R\$ 30.748.034,08
Benefício Definido	R\$ 25.384.364,61	R\$ 30.748.034,08
VABF Programados dos Assistidos	R\$ 17.424.360,64	R\$ 19.375.923,10
VABF Não Programados dos Assistidos	R\$ 7.960.003,97	R\$ 11.372.110,98
VABF Não Programados dos Assistidos - Invalidez	R\$ 3.200.683,37	R\$ 3.678.591,50
VABF Não Programados dos Assistidos - Pensão	R\$ 4.759.320,60	R\$ 7.693.519,48
Benefícios a Conceder	R\$ 89.120.273,86	R\$ 103.246.537,06
Contribuição Definida	R\$ 89.120.273,86	R\$ 103.246.537,06
Saldo de Contas - Patrocinador(es)	R\$ 31.425.496,44	R\$ 37.416.669,33
Saldo de Contas - Participantes	R\$ 57.694.777,42	R\$ 37.416.669,33
Saldo de Contas - Participantes - Básica	R\$ 33.012.206,70	R\$ 65.829.867,73
Saldo de Contas - Participantes - Facultativa	R\$ 24.513.845,45	R\$ 39.128.891,23
Saldo de Contas - Participantes - Portado EFPC	R\$ 168.725,27	R\$ 26.517.836,22
Saldo de Contas - Participantes - Portado EAPC	-	R\$ 183.140,28
Equilíbrio Técnico	R\$ (1.730.284,80)	R\$ (5.076.062,77)
Resultados Realizados	R\$ (1.730.284,80)	R\$ (5.076.062,77)
Superávit Técnico Acumulado	-	0,00
Reserva de Contingência	-	0,00

# Parecer Atuarial

Reserva Especial para Revisão do Plano	-	0,00
(-) Déficit Técnico Acumulado	R\$ (1.730.284,80)	R\$ (5.076.062,77)
<b>Fundos</b>	<b>R\$ 1.760.725,86</b>	<b>R\$ 1.970.109,85</b>
Fundo Previdencial	R\$ 1.255.296,95	R\$ 1.374.016,75
Reversão de Saldo	R\$ 981.190,86	R\$ 1.076.492,49
Cancelados	R\$ 274.106,09	R\$ 297.524,26
Fundos Administrativos	R\$ 443.404,66	R\$ 555.862,44
Fundos Dos Investimentos	R\$ 62.024,25	R\$ 40.230,66

## 6.1. VARIAÇÃO DAS PROVISÕES MATEMÁTICAS

Considerando as provisões matemáticas de benefícios concedidos do Plano CIASCPREV, estruturadas na modalidade de benefício definido, posicionadas no fechamento do exercício de 2021, tem-se um aumento de 21,13% em relação aos valores de 2020, equivalente a R\$ 5.363.669,47, justificado em especial pelos seguintes motivos cumulativamente:

- Evolução da base cadastral;
- Alteração da premissa de Taxa de Juros;
- Alteração da premissa de Fator de Capacidade.

Considerando as provisões matemáticas de benefícios a conceder, estruturadas na modalidade de contribuição definida, essas tiveram um aumento de 15,85%, de 2020 para 2021, correspondente a R\$ 14.126.263,20, decorrentes da movimentação natural da base de dados de participantes ativos.



# Parecer Atuarial

## 7. PLANO DE CUSTEIO

O plano de benefícios, conforme estabelece a legislação de regência, deverá ser custeado por meio de contribuições de patrocinadores, participantes e assistidos, de forma isolada ou conjunta, segundo critérios definidos no Regulamento e Nota Técnica atuarial do plano.

Dessa forma, considerando o Regulamento vigente em 31/12/2021, bem como a Nota Técnica Atuarial, observa-se abaixo como está constituído o atual plano de custeio em análise.

### 7.1. CONTRIBUIÇÕES DA PATROCINADORA

#### 7.1.1. CONTRIBUIÇÃO BÁSICA

Contribuição regular, correspondente ao mesmo valor apurado para a parcela da contribuição básica do participante patrocinado, observado o limite mínimo da contribuição básica do participante patrocinado equivalente a 0,50% sobre o salário de participação. A contribuição básica de responsabilidade da patrocinadora possui como limite máximo a diferença entre a alíquota de 10% e o percentual de contribuição de risco, aplicado sobre o salário de participação.

#### 7.1.2. CONTRIBUIÇÃO BENEFÍCIO DE RISCO

Terá o mesmo valor apurado para a parcela de Contribuição Benefício de Risco do respectivo Participante Patrocinado.

# Parecer Atuarial

## 7.3. CONTRIBUIÇÃO ADMINISTRATIVA

Contribuição destinada a prover o custeio da administração do plano e atualmente se dá pela aplicação de taxa de administração em percentual de 0,70% ao ano incidente sobre o valor do patrimônio garantidor dos benefícios dos participantes.

## 7.4. CUSTO DO PLANO

Considerando as informações financeiras da base de dados dos participantes em 31/12/2021, tem-se a seguinte estrutura de contribuições vertidas ao Plano:

**Tabela 6 - Custo do Plano**

DESCRIÇÃO	PARTICIPANTE	PATROCINADOR	TOTAL
Contribuição Básica	R\$ 545.805,02	R\$ 540.250,70	R\$ 1.086.055,72
Contribuição Benefício de Risco (Invalidez e Morte)	R\$ 29.426,74	R\$ 29.426,74	<b>R\$ 58.853,48</b>
TOTAL	R\$ 575.231,76	R\$ 569.677,44	<b>R\$ 1.144.909,20</b>

## 8. RESULTADO DA AVALIAÇÃO ATUARIAL

### 8.1. APURAÇÃO DO EQUILÍBRIO TÉCNICO

O Plano CIASCPREV, avaliado em função dos regimes financeiros, métodos de financiamento e hipóteses atuariais descritos nesse Relatório, apresentou em 31/12/2021 resultado de **Déficit Técnico Acumulado**.

# Parecer Atuarial

Tabela 7 - Equilíbrio Técnico

DESCRIÇÃO	2020	2020
Patrimônio de Cobertura do Plano	R\$ 112.774.353,68	R\$ 128.918.508,37
Provisões Matemáticas	R\$ 114.504.638,47	R\$ 133.994.571,14
Benefícios Concedidos	R\$ 25.384.364,61	R\$ 30.748.034,08
Benefícios a Conceder	R\$ 89.120.273,86	R\$ 103.246.537,06
Equilíbrio Técnico	R\$ (1.730.284,80)	R\$ (5.076.062,77)
Resultados Realizados	R\$ (1.730.284,80)	R\$ (5.076.062,77)
Superávit Técnico Acumulado	-	-
Reserva de Contingência	-	-
Reserva Especial para Revisão do Plano	-	-
(-) Déficit Técnico Acumulado	R\$ (1.730.284,80)	R\$ (5.076.062,77)

Vale ressaltar que o resultado deficitário se refere a parcela das obrigações do Plano com os benefícios concedidos, ou seja, refere-se à massa de participantes em fruição das rendas de aposentadoria e de pensão por morte, pois, são as parcelas das obrigações do Plano estruturadas na modalidade de benefício definido.

## 8.2. APURAÇÃO DO EQUILÍBRIO TÉCNICO AJUSTADO

Para fins de análise de solvência do Plano de Benefícios (equacionamento de déficit ou destinação e utilização do superávit), considerando o que dispõe a Resolução CNPC nº 30/2018 e registro na “DEMONSTRAÇÃO DO ATIVO LÍQUIDO”, conforme dispõe a Instrução Previc nº 31/2020, com alteração dada pela Instrução Normativa Previc nº 44/2021, apurou-se o **Equilíbrio Técnico Ajustado**, considerando para tanto o ajuste de precificação.

Calculou-se assim, por meio do sistema disponibilizado pela Previc (Sistema Venturo), o ajuste de precificação conforme preconiza a Instrução Previc nº 33/2020, complementada pela Portaria Previc nº 835/2020, o que resultou um ajuste positivo de R\$ 2.012.894,75.

# Parecer Atuarial

**Tabela 8 - Equilíbrio Técnico Ajustado**

Equilíbrio Técnico Ajustado	Valor em R\$
Equilíbrio Técnico	R\$ (5.076.062,77)
Ajuste de precificação - sistema Venturo Previc	R\$ 2.012.894,75
<b>Equilíbrio Técnico Ajustado</b>	<b>R\$ (3.063.168,02)</b>

Para análise do tratamento a ser dado ao resultado deficitário (ou Equilíbrio Técnico Ajustado), o déficit a ser equacionado, observada a situação econômica, financeira e atuarial do Plano, deverá ser aquele que ultrapassar o limite apurado pela seguinte fórmula:  $1\% \times (\text{duração do passivo} - 4) \times \text{Provisão Matemática}$ , sendo essa provisão referente aos benefícios estruturados na modalidade de benefício definido.

**Tabela 9 - Solvência do Plano**

DESCRIÇÃO	VALOR
Duration - sistema Venturo Previc	11,4565
Limite déficit $[1\% \times (\text{duration} - 4)]$	7,46%
Reservas em regime atuarial (BD)	R\$ 30.748.034,08
<b>Limite do déficit para fins de equacionamento</b>	<b>R\$ 2.292.727,16</b>
Equilíbrio Técnico (Déficit técnico acumulado)	R\$ (5.076.062,77)
Ajuste de precificação - sistema Venturo Previc	R\$ 2.012.894,75
<b>Equilíbrio Técnico Ajustado</b>	<b>R\$ (3.063.168,02)</b>
<b>Déficit a ser equacionado</b>	<b>R\$ (770.440,86)</b>

# Parecer Atuarial

Portanto, quando comparado o valor do limite do déficit para fins de equacionamento e o valor do déficit (Equilíbrio Técnico Ajustado), haverá montante de déficit a ser equacionado.

## 8.3. VARIAÇÃO DO RESULTADO

Após apurar o Equilíbrio Técnico do Plano CIASCPREV, buscou-se verificar quais fatores influenciaram o referido resultado, uma vez que o mesmo sofreu um aumento de R\$ 3.345.777,97 quando se compara com o exercício de 2020.

Para tanto, consideramos importante observar a evolução do patrimônio de cobertura do plano durante o exercício de 2021, bem como a evolução das provisões matemáticas.

Durante o exercício de 2021, conforme apresentado na tabela 10, o patrimônio de cobertura do Plano cresceu 14,32% (R\$ 16.144.154,69), passando de R\$ 112.774.353,68, em 31/12/2020, para R\$ 128.918.508,37, em 31/12/2021.

Já as provisões matemáticas tiveram um aumento um pouco superior, correspondente a 17,02 (R\$ 19.489.932,66), sendo que os motivos para a variação das provisões estão expressos no item 6.1 deste Relatório.

**Tabela 10 - Demonstrativo da Variação no Resultado**

Patrimônio de Cobertura do Plano (31/12/2019)	112.774.353,68
Patrimônio de Cobertura do Plano (31/12/2020)	128.918.508,37
A) Variação no Patrimônio	16.144.154,69
Provisões Matemáticas (31/12/2019)	114.504.638,47
Provisões Matemáticas (31/12/2020)	133.994.571,14
B) Variação nas Provisões	19.489.932,66
Diferença entre A) e B)	-3.345.777,97

# Parecer Atuarial

Sendo assim, conforme demonstrado na tabela 10, as referidas diferenças entre a variação do patrimônio de cobertura e a variação do total das provisões matemáticas justificam o aumento no déficit técnico acumulado do plano.

## 8.4. NATUREZA DO RESULTADO

De acordo com a abertura da variação do resultado do Plano, apresentada no item anterior, observa-se que esse tem natureza conjuntural, devendo ser acompanhado e avaliado periodicamente.

## 8.5. SOLUÇÃO PARA INSUFICIÊNCIA DE COBERTURA E EQUACIONAMENTO DE DÉFICIT

Tendo em vista que o Equilíbrio Técnico Ajustado do Plano ficou acima do limite para fins de equacionamento obrigatório, haverá necessidade de equacionamento de déficit.

Conforme estabelece a Resolução CNPC nº 30/2018, o plano de equacionamento deverá iniciar-se, no máximo, até o início de vigência do plano de custeio estabelecido pela avaliação atuarial de encerramento de exercício em que se deu a aprovação do referido plano de equacionamento.

Assim, no exercício de 2022, será elaborado plano de equacionamento pela Lumens Atuarial, com encaminhamento aos órgãos de governança da Entidade, para que o início de vigência do custeio se dê, no máximo, até abril de 2023.

Vale ressaltar que a implementação do plano de equacionamento deverá ser precedida da manifestação favorável do órgão responsável pela sua supervisão, coordenação e controle da Patrocinadora, tendo em vista ser um plano de benefícios patrocinado por empresa de que trata o art. 1º da Lei Complementar nº 108, de 29 de maio de 2001.

# Parecer Atuarial

## 9. CONSIDERAÇÕES FINAIS

### 9.1. PRINCIPAIS RISCOS

O gerenciamento de Risco Atuarial tem como base três pilares primordiais: adequabilidade da ferramenta de cálculo atuarial às regras regulamentares e à metodologia atuarial; consistência cadastral; e aderência das hipóteses atuariais.

Com relação à ferramenta de cálculo atuarial, essa foi desenvolvida pela Lumens Atuarial considerando as melhores práticas atuariais, refletindo a modelagem do Plano, sendo que essa estará em constante acompanhamento e revisão, se necessário.

No âmbito cadastral, é realizada a análise mensal, pela Entidade e pela Lumens Atuarial, da base de dados atuariais, aplicando constante crítica, acompanhamento e validação.

Quanto às hipóteses atuariais, são desenvolvidos estudos de aderência para todas aquelas utilizadas no Plano.

Em relação mais especificamente aos riscos atuariais do Plano CIASCPREV, este está voltado ao fato de que, os benefícios quando concedidos, com base no saldo de contas acumulado em favor do participante, passam a ter seu valor garantido pela Entidade, sendo ajustados anualmente por um índice de inflação. Desta maneira, o déficit técnico observado no Plano CIASCPREV está relacionado a população de participantes assistidos (aposentados e pensionistas) pois estes possuem seus benefícios estruturados na modalidade de benefício definido.

Com relação aos participantes ativos, estes não representam risco atuarial ao Plano, pois a obrigação da Entidade para com estes participantes, enquanto ativos, limita-se ao próprio saldo de contas individual acumulado.

# Parecer Atuarial

## 9.2. OUTRO FATO RELEVANTE

Para fins da Avaliação Atuarial posicionada em 31/12/2021, os valores de patrimônio, ativos de investimentos, fundos dos investimentos e administrativo, e exigíveis do Plano foram informados pela Datusprev, por meio do Balancete Contábil do referido mês, sendo sua precificação de inteira e exclusiva responsabilidade da Entidade, e considerados, para fins da avaliação, que tais valores refletem a realidade dos fatos.

As alterações das premissas de taxa de juros e fator de capacidade foram aprovadas pelo Conselho Deliberativo da Entidade, sendo com base nos estudos atuariais elaborados pela Lumens Atuarial.

Vale ressaltar que o Plano CIASCPREV poderá ter o seu resultado modificado por ocorrências de eventos divergentes do esperado, assim como pela rentabilidade auferida em níveis diferentes daqueles previstos atuarialmente.

Florianópolis, 21 de fevereiro de 2021.



Karen Tressino  
Atuária MIBA nº 1.123  
Lumens Consultoria Atuarial



Marco Antonio Rasoppi  
Atuário MIBA nº 1.776  
Lumens Consultoria Atuarial





**Relatório dos**  
**Auditores Independentes**

# Relatório dos Auditores Independentes



## RELATÓRIO DO AUDITOR INDEPENDENTE SOBRE AS DEMONSTRAÇÕES CONTÁBEIS

Ilmos. Srs.  
Conselheiros e Diretores da  
*SOCIEDADE DE PREVIDÊNCIA COMPLEMENTAR CIASC - DATUSPREV*  
Florianópolis/SC

### Opinião

Examinamos as demonstrações contábeis da *SOCIEDADE DE PREVIDÊNCIA COMPLEMENTAR CIASC - DATUSPREV*, que compreendem o balanço patrimonial consolidado em 31 de dezembro de 2021 e as respectivas demonstrações consolidadas da mutação do patrimônio social e do plano de gestão administrativa, e as demonstrações individuais por plano de benefício do ativo líquido, da mutação do ativo líquido e das provisões técnicas do plano de benefícios, para o exercício findo nessa data, bem como as correspondentes notas explicativas, incluindo o resumo das principais políticas contábeis.

Em nossa opinião, as demonstrações contábeis consolidadas e individuais por plano de benefício acima referidas apresentam adequadamente, em todos aspectos relevantes, a posição patrimonial e financeira consolidadas da *SOCIEDADE DE PREVIDÊNCIA COMPLEMENTAR CIASC - DATUSPREV*, e individual por plano de benefício em 31 de dezembro de 2021 e o desempenho consolidado e por plano de benefício de suas operações para o exercício findo nessa data, de acordo com as práticas contábeis adotadas no Brasil aplicáveis às Entidades reguladas pelo Conselho Nacional de Previdência Complementar - CNPC.

### Base para opinião

Nossa auditoria foi conduzida de acordo com as normas brasileiras e internacionais de auditoria. Nossas responsabilidades, em conformidade com tais normas, estão descritas na seção a seguir intitulada "Responsabilidades do auditor pela auditoria das demonstrações contábeis". Somos independentes em relação à *SOCIEDADE DE PREVIDÊNCIA COMPLEMENTAR CIASC - DATUSPREV*, de acordo com os princípios éticos relevantes previstos no Código de Ética Profissional do Contador e nas normas profissionais emitidas pelo Conselho Federal de Contabilidade, e cumprimos com as demais responsabilidades éticas de acordo com essas normas. Acreditamos que a evidência de auditoria obtida é suficiente e apropriada para fundamentar nossa opinião.

### Ênfase

#### a) Ajuste de Precificação

##### a.1) Plano CIASCPREV

Chamamos a atenção para a Nota 8.2.1, às demonstrações contábeis, que descreve o ajuste de precificação do Plano CIASCPREV. O valor dos títulos públicos federais atrelados ao índice de preços classificados na categoria títulos mantidos à vencimento,

# Relatório dos Auditores Independentes



calculados considerando a diferença entre a taxa de juros real anual utilizada na respectiva avaliação atuarial e o valor contábil desses títulos em 31/12/2021, apresentou resultado positivo de R\$ 2.013 mil, que gerou um déficit técnico ajustado de R\$ 3.063 mil (R\$ 1.312.591 em 2020). Nossa opinião não contém ressalva relacionada a esse assunto.

#### **Outros assuntos**

As demonstrações contábeis da *SOCIEDADE DE PREVIDÊNCIA COMPLEMENTAR CIASC - DATUSPREV* para o exercício findo em 31 de dezembro de 2020, apresentadas para fins de comparação, foram anteriormente por nós auditadas de acordo com as normas de auditoria vigentes por ocasião da emissão do relatório em 22 de março de 2021, com uma opinião sem modificação sobre essas demonstrações contábeis, com ênfase sobre os mesmos assuntos do parágrafo de ênfase acima.

#### **Outras informações que acompanham as demonstrações contábeis e o relatório do auditor**

A administração da Entidade é responsável por essas outras informações que compreendem o Relatório Anual de Informações aos Participantes e Assistidos.

Nossa opinião sobre as demonstrações contábeis não abrange o Relatório Anual de Informações aos Participantes e Assistidos e não expressamos qualquer forma de conclusão de auditoria sobre esse relatório.

Em conexão com a auditoria das demonstrações contábeis, nossa responsabilidade é a de ler o Relatório Anual de Informações aos Participantes e Assistidos e, ao fazê-lo, considerar se esse relatório está, de forma relevante, inconsistente com as demonstrações contábeis ou com nosso conhecimento obtido na auditoria ou, de outra forma, aparenta estar distorcido de forma relevante. Se, com base no trabalho realizado, concluirmos que há distorção relevante no Relatório Anual de Informações aos Participantes e Assistidos, somos requeridos a comunicar esse fato. Até a data de emissão do nosso relatório, não havíamos recebido o Relatório Anual de Informações aos Participantes e Assistidos, em virtude do mesmo não estar concluído, visto que depende inclusive de manifestação desta auditoria, pelo que nada temos a relatar a este respeito.

#### **Responsabilidades da administração e da governança pelas demonstrações contábeis**

A administração é responsável pela elaboração e adequada apresentação das demonstrações contábeis de acordo com as práticas contábeis adotadas no Brasil aplicáveis às Entidades reguladas pelo Conselho Nacional de Previdência Complementar - CNPC e pelos controles internos que ela determinou como necessários para permitir a elaboração de demonstrações contábeis livres de distorção relevante, independentemente se causada por fraude ou erro.

Na elaboração das demonstrações contábeis, a administração é responsável pela avaliação da capacidade de a *SOCIEDADE DE PREVIDÊNCIA COMPLEMENTAR CIASC - DATUSPREV* continuar operando, divulgando, quando aplicável, os assuntos relacionados com a sua continuidade operacional e o uso dessa base contábil na elaboração das demonstrações contábeis, a não ser que a administração pretenda liquidar a *SOCIEDADE DE PREVIDÊNCIA COMPLEMENTAR*

Exacto Auditoria

Rua Florêncio Ygartua, 53, cj 101, CEP 90.430-010, Porto Alegre, RS Brasil  
Fone: +(55) (51) 3331.2466 / +(55) (51) 99275.1839

PORTO ALEGRE, RS

Página 2 de 4

exacto@exacto.com.br  
www.exacto.com.br

# Relatório dos Auditores Independentes



*CIASC - DATUSPREV*, ou cessar suas operações, ou não tenha nenhuma alternativa realista para evitar o encerramento das operações.

Os responsáveis pela governança da *SOCIEDADE DE PREVIDÊNCIA COMPLEMENTAR CIASC - DATUSPREV*, são aqueles com responsabilidade pela supervisão do processo de elaboração das demonstrações contábeis.

#### **Responsabilidades do auditor pela auditoria das demonstrações contábeis**

Nossos objetivos são obter segurança razoável de que as demonstrações contábeis individuais e consolidadas, tomadas em conjunto, estão livres de distorção relevante, independentemente se causada por fraude ou erro, e emitir relatório de auditoria contendo nossa opinião. Segurança razoável é um alto nível de segurança, mas não uma garantia de que a auditoria realizada de acordo com as normas brasileiras e internacionais de auditoria sempre detectam as eventuais distorções relevantes existentes. As distorções podem ser decorrentes de fraude ou erro e são consideradas relevantes quando, individualmente ou em conjunto, possam influenciar, dentro de uma perspectiva razoável, as decisões econômicas dos usuários tomadas com base nas referidas demonstrações contábeis.

Como parte da auditoria realizada de acordo com as normas brasileiras e internacionais de auditoria, exercemos julgamento profissional e mantemos ceticismo profissional ao longo da auditoria. Além disso:

- Identificamos e avaliamos os riscos de distorção relevante nas demonstrações contábeis, individuais e consolidadas, independentemente se causada por fraude ou erro, planejamos e executamos procedimentos de auditoria em resposta a tais riscos, bem como obtemos evidência de auditoria apropriada e suficiente para fundamentar nossa opinião. O risco de não detecção de distorção relevante resultante de fraude é maior do que o proveniente de erro, já que a fraude pode envolver o ato de burlar os controles internos, conluio, falsificação, omissão ou representações falsas intencionais.
- Obtemos entendimento dos controles internos relevantes para a auditoria para planejamos procedimentos de auditoria apropriados às circunstâncias, mas, não, com o objetivo de expressarmos opinião sobre a eficácia dos controles internos da Entidade.
- Avaliamos a adequação das políticas contábeis utilizadas e a razoabilidade das estimativas contábeis e respectivas divulgações feitas pela administração.
- Concluimos sobre a adequação do uso, pela administração, da base contábil de continuidade operacional e, com base nas evidências de auditoria obtidas, se existe incerteza relevante em relação a eventos ou condições que possam levantar dúvida significativa em relação à capacidade de continuidade operacional da Entidade. Se concluirmos que existe incerteza relevante, devemos chamar atenção em nosso relatório de auditoria para as respectivas divulgações nas demonstrações contábeis individuais e consolidadas ou incluir modificação em nossa opinião, se as divulgações forem inadequadas. Nossas conclusões estão fundamentadas nas evidências de auditoria obtidas até a data de nosso relatório. Todavia,

Exacto Auditoria

Rua Florêncio Ygartua, 53, cj 101, CEP 90.430-010, Porto Alegre, RS Brasil  
Fone: +(55) (51) 3331.2466 / +(55) (51) 99275.1839

PORTO ALEGRE, RS

Página 3 de 4

exacto@exacto.com.br  
www.exacto.com.br

# Relatório dos Auditores Independentes



eventos ou condições futuras podem levar a Entidade a não mais se manter em continuidade operacional.

- Avaliamos a apresentação geral, a estrutura e o conteúdo das demonstrações contábeis, inclusive as divulgações e se as demonstrações contábeis individuais e consolidadas representam as correspondentes transações e os eventos de maneira compatível com o objetivo de apresentação adequada.

Comunicamo-nos com os responsáveis pela governança a respeito, entre outros aspectos, do alcance planejado, da época da auditoria e das constatações significativas de auditoria, inclusive as eventuais deficiências significativas nos controles internos que identificamos durante nossos trabalhos.

Porto Alegre, 07 de março de 2022.

EXACTO AUDITORIA LTDA.  
CRC/RS 1544

DANIEL EDUARDO RODRIGUES  
CONTADOR CRC RS-030361/O-2  
CPF: 224.830.390-49

A person in a dark suit and light-colored shirt is holding a brown folder. The image is overlaid with a white circular border and a network of white lines connecting various points. A green circular graphic is positioned at the bottom, containing the text.

**Parecer do**  

---

**Conselho Fiscal**



# Parecer do Conselho Fiscal



## PARECER DO CONSELHO FISCAL

### PARECER DO CONSELHO FISCAL

Os Membros do Conselho Fiscal da Sociedade de Previdência Complementar CIASC – DATUSPREV, no cumprimento de suas atribuições estatutárias, depois de terem examinado o Balanço Patrimonial Consolidado – BP, a Demonstração da Mutaç o do Patrim nio Social – DMPS, a Demonstrac o da Mutaç o do Ativo L quido – DMAL por plano de benef cio previdencial, a Demonstrac o do Ativo L quido – DAL por plano de benef cio previdencial, a Demonstrac o do Plano de Gest o Administrativa – DPGA (consolidada), a Demonstrac o das Provis es T cnicas do Plano de Benef cios – DPT, as Notas Explicativas  s Demonstrac es Cont beis consolidadas, o Parecer do Atu rio e o Parecer dos Auditores Independentes, todos relativos ao exerc cio de 2021, manifestam a sua opini o de que tais documentos merecem aprovaç o.

**Florian polis, 16 de març o de 2022.**

**Jorge Luiz da Maia**  
**Presidente do Conselho Fiscal**

**Jos  Rosnei de Oliveira Rosa**  
**Membro do Conselho Fiscal**

**Angelita Maria Schlemper**  
**Membro do Conselho Fiscal**

**Secundino Lemos Neto**  
**Membro do Conselho Fiscal**

# Parecer do Conselho Fiscal



## Assinaturas do documento



Código para verificação: **M3GT836I**

Este documento foi assinado digitalmente pelos seguintes signatários nas datas indicadas:

- ✓ **JOSÉ ROSNEI DE OLIVEIRA ROSA** (CPF: 347.XXX.549-XX) em 16/03/2022 às 17:44:49  
Emitido por: "SGP-e", emitido em 30/03/2018 - 12:32:14 e válido até 30/03/2118 - 12:32:14.  
(Assinatura do sistema)
- ✓ **JORGE LUIZ DA MAIA** (CPF: 298.XXX.709-XX) em 16/03/2022 às 17:48:53  
Emitido por: "SGP-e", emitido em 13/09/2018 - 15:47:32 e válido até 13/09/2118 - 15:47:32.  
(Assinatura do sistema)
- ✓ **SECUNDINO LEMOS NETO** (CPF: 448.XXX.719-XX) em 16/03/2022 às 17:56:59  
Emitido por: "SGP-e", emitido em 30/03/2018 - 12:47:20 e válido até 30/03/2118 - 12:47:20.  
(Assinatura do sistema)
- ✓ **ANGELITA MARIA SCHLEMPER** (CPF: 593.XXX.489-XX) em 16/03/2022 às 18:29:02  
Emitido por: "SGP-e", emitido em 27/03/2019 - 15:33:43 e válido até 27/03/2119 - 15:33:43.  
(Assinatura do sistema)

Para verificar a autenticidade desta cópia, acesse o link <https://portal.sgpe.sea.sc.gov.br/portal-externo/conferencia-documento/Q0IBU0NfMjIwOV8wMDAwMTY4OV8xNzIxXzIwMjBFTTNHVDgzNkk=> ou o site <https://portal.sgpe.sea.sc.gov.br/portal-externo> e informe o processo **CIASC 00001689/2020** e o código **M3GT836I** ou aponte a câmera para o QR Code presente nesta página para realizar a conferência.





**Parecer do**  
**Conselho Deliberativo**

# Parecer do Conselho Deliberativo



CONSELHO DELIBERATIVO DA DATUSPREV

Manifestação Nº 01/2022

## MANIFESTAÇÃO DO CONSELHO DELIBERATIVO SOBRE APROVAÇÃO DAS DEMONSTRAÇÕES CONTÁBEIS

Os membros do Conselho Deliberativo da Sociedade de Previdência Complementar do CIASC - DATUSPREV, no cumprimento de suas atribuições estatutárias, depois de terem examinado: I) Balanço Patrimonial – BP; II) Demonstração da Mutaç o do Patrim nio Social – DMPS; III) Demonstrac o da Mutaç o do Ativo L quido por Plano de Benef cios – DMAL; IV) Demonstrac o do Ativo L quido por Plano de Benef cios – DAL; V) Demonstrac o do Plano de Gest o Administrativa – DPGA; VI) Demonstrac o das Provis es T cnicas do Plano de Benef cios – DPT; VII) Notas Explicativas  s Demonstrac es Cont beis Consolidadas VIII) Parecer Atuarial; IX) Relatório do Auditor Independente sobre as Demonstrac es Cont beis, e acatando o Parecer do Conselho Fiscal, todos relativos ao exerc cio social de 2021, manifestam a sua opini o de que tais documentos merecem aprovaç o.

Florian polis, 16 de març o de 2022

Jo o da Silva Mattos  
Presidente do Conselho Deliberativo

Carlos Roberto Pacheco  
Vice-Presidente do Conselho  
Deliberativo

Filipe Alex Sommer  
Membro do Conselho Deliberativo

Edi Edu Chagas  
Membro Suplente do Conselho  
Deliberativo

Maria Helena Mello da Costa  
Membro do Conselho Deliberativo

Doglei Clayton Demarchi  
Membro Efetivo do Conselho Deliberativo

Rua Murilo Andriani, 327 - Itacorubi - Florian polis – SC  
CEP 88034-902 - [www.datusprev.com.br](http://www.datusprev.com.br)  
P gina 1 de 1

#33d9cd56-f913-47a8-881c-e0548e3eded2

# Parecer do Conselho Deliberativo

 Comprovante de Assinatura Eletrônica

 **contraktor**



Datas e horários baseados no fuso horário (GMT -3:00) em Brasília, Brasil  
Sincronizado com o NTP.br e Observatório Nacional (ON)  
Certificado de assinatura gerado em 28/03/2022 às 11:02:57 (GMT -3:00)

2022 - Manifestação n. 01 2022- Exercício de 2022.doc

 ID única do documento: #33d9cd56-f913-47a8-881c-e0548e3eded2

Hash do documento original (SHA256): c7f5047188384706557746ce4777beec5e3a738d81f870ea7404434cd998ea6e

Este Log é exclusivo ao documento número #33d9cd56-f913-47a8-881c-e0548e3eded2 e deve ser considerado parte do mesmo, com os efeitos prescritos nos Termos de Uso.

## Assinaturas (6)

- ✓ Felipe Alex Sommer (Participante)  
Assinou em 28/03/2022 às 16:02:28 (GMT -3:00)
- ✓ João da Silva Mattos (Participante)  
Assinou em 28/03/2022 às 11:03:30 (GMT -3:00)
- ✓ Carlos Roberto Pacheco (Participante)  
Assinou em 28/03/2022 às 12:12:19 (GMT -3:00)
- ✓ Edí Edu Chagas (Participante)  
Assinou em 28/03/2022 às 11:23:03 (GMT -3:00)
- ✓ Doglei Clayton Demarchi (Participante)  
Assinou em 28/03/2022 às 11:50:40 (GMT -3:00)
- ✓ Maria Helena Mello da Costa (Participante)  
Assinou em 28/03/2022 às 12:40:18 (GMT -3:00)

## Histórico completo

Data e hora	Evento
28/03/2022 às 11:02:58 (GMT -3:00)	Conselho Deliberativo da Datusprev solicitou as assinaturas.

Página 1 de 2

# Parecer do Conselho Deliberativo



Comprovante de Assinatura Eletrônica



contraktor

## Data e hora

28/03/2022 às 11:23:03  
(GMT -3:00)

## Evento

Edi Edu Chagas (Autenticação: e-mail edi@ciasc.sc.gov.br; IP: 187.65.197.130) assinou. Autenticidade deste documento poderá ser verificada em <https://verificador.contraktor.com.br>. Assinatura com validade jurídica conforme MP 2.200-2/01, Art. 10o, §2.

28/03/2022 às 11:03:30  
(GMT -3:00)

João da Silva Mattos (Autenticação: e-mail jmattos@ciasc.sc.gov.br; IP: 187.65.218.193) assinou. Autenticidade deste documento poderá ser verificada em <https://verificador.contraktor.com.br>. Assinatura com validade jurídica conforme MP 2.200-2/01, Art. 10o, §2.

28/03/2022 às 11:50:40  
(GMT -3:00)

Doglei Clayton Demarchi (Autenticação: e-mail dogleicd@ciasc.sc.gov.br; IP: 191.177.181.122) assinou. Autenticidade deste documento poderá ser verificada em <https://verificador.contraktor.com.br>. Assinatura com validade jurídica conforme MP 2.200-2/01, Art. 10o, §2.

28/03/2022 às 12:12:19  
(GMT -3:00)

Carlos Roberto Pacheco (Autenticação: e-mail carlosrp@ciasc.sc.gov.br; IP: 187.65.218.251) assinou. Autenticidade deste documento poderá ser verificada em <https://verificador.contraktor.com.br>. Assinatura com validade jurídica conforme MP 2.200-2/01, Art. 10o, §2.

28/03/2022 às 12:40:18  
(GMT -3:00)

Maria Helena Mello da Costa (Autenticação: e-mail mhelenamelodacosta@gmail.com; IP: 191.191.35.177) assinou. Autenticidade deste documento poderá ser verificada em <https://verificador.contraktor.com.br>. Assinatura com validade jurídica conforme MP 2.200-2/01, Art. 10o, §2.

28/03/2022 às 16:02:35  
(GMT -3:00)

Documento assinado por todos os participantes.

28/03/2022 às 16:02:28  
(GMT -3:00)

Felipe Alex Sommer (Autenticação: e-mail felipeas@ciasc.sc.gov.br; IP: 189.4.79.42) assinou. Autenticidade deste documento poderá ser verificada em <https://verificador.contraktor.com.br>. Assinatura com validade jurídica conforme MP 2.200-2/01, Art. 10o, §2.



contraktor

#33d9cd56-f913-47a8-881c-e0548e3eded2  
Documento assinado eletronicamente, conforme MP 2.200-2/01, Art. 10o, §2.

Página 2 de 2



# DATUSPREV

Sociedade Previdência Complementar

[www.datusprev.com.br](http://www.datusprev.com.br)

Plano CIASCPREV: (48) 99190-5115 | Empréstimo: (48) 99136-9230

DATUSPREV - Sociedade de Previdência Complementar CIASC  
Rua Murilo Andriani, 327 - Anexo CIASC - Itacorubi  
Florianópolis - SC - CEP 88034-902

Produção gráfica:  
**FrenteCom**