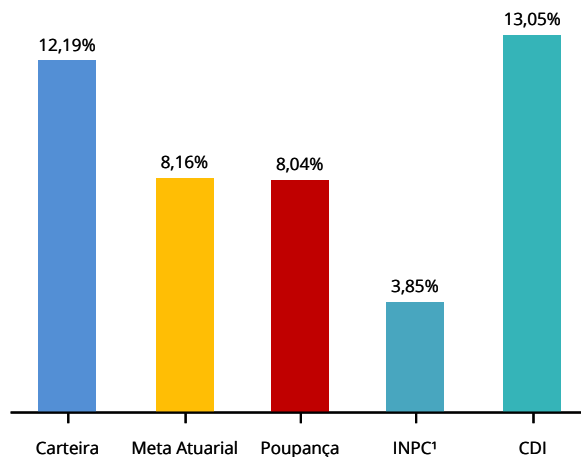


## CENÁRIO ECONÔMICO

**Economia Internacional:** Dezembro foi de valorização para a maioria dos mercados globais. Tal mês pôde ser identificado como uma extensão do rali de fim de ano. Verificamos que, em dezembro, muitas teses benignas foram reforçadas pela maioria do mercado, em especial as relacionadas aos EUA, a exemplo da possibilidade de continuidade de desinflação mais rápida do país, do aumento de chance de pouso suave da atividade econômica em 2024 e de perspectiva de que o Fed poderá ser mais dovish no futuro processo de redução das fed funds. Essa última, aliás, foi ainda mais respaldada após o desfecho da reunião do Fomc de meados de novembro, momento em que o BC norte-americano, de fato, trouxe sinalizações mais dovish que o esperado.

**Economia Brasileira:** Em 2023 os mercados encerraram de modo positivo, a exemplo o Ibovespa, que renovou máximas históricas em dezembro, e do Real, que terminou o ano como um dos destaques globais de apreciação diante do Dólar. Na economia, também foi mais favorável, citando, melhores desempenhos da atividade, mercado de trabalho, inflação e contas externas. Até mesmo o cenário fiscal registrou capítulos positivos em 2023, contribuindo para a confecção de cenários de algum modo construtivos – ou menos pessimistas – por parte de alguns agentes sobre o tema. Já o Copom, através de seus canais oficiais, respaldou em dezembro nosso call para a Selic, afirmando que nas “próximas reuniões” seguirá sendo cortada em 0,50 p.p. Assim, seguimos ponderando a taxa 9,00% ao término de 2024.

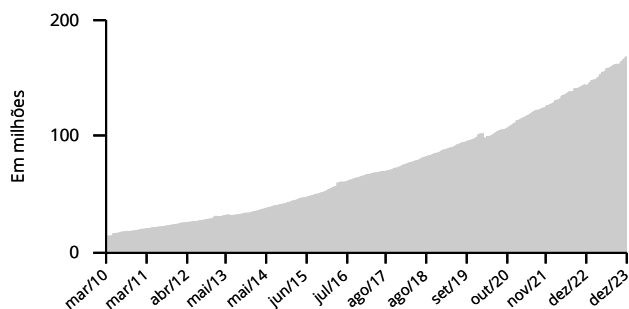
## HISTÓRICO DE RENTABILIDADE NO ANO



Mês	Jan-23	Fev-23	Mar-23	Abr-23	Mai-23	Jun-23	Jul-23	Ago-23	Set-23	Out-23	Nov-23	Dez-23	ANO	12 Meses	24 Meses
Carteira de Investimentos <sup>2</sup>	1,12	0,43	1,30	1,10	1,48	1,27	0,88	0,37	0,23	(0,03)	1,84	1,58	12,19	12,19	23,11
Meta Atuarial	1,05	0,76	1,15	0,94	0,89	0,70	0,24	0,29	0,53	0,45	0,45	0,43	8,16	8,16	19,42
Poupança	0,71	0,58	0,74	0,58	0,72	0,68	0,66	0,72	0,61	0,61	0,58	0,57	8,04	8,04	16,57
INPC <sup>1</sup>	0,69	0,46	0,77	0,64	0,53	0,36	(0,10)	(0,09)	0,20	0,11	0,12	0,10	3,85	3,85	10,06

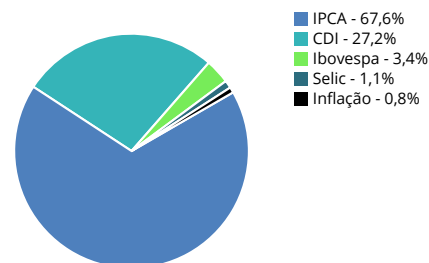
Meta Atuarial INPC + 4.20% a.a.<sup>1</sup>

## EVOLUÇÃO PATRIMONIAL

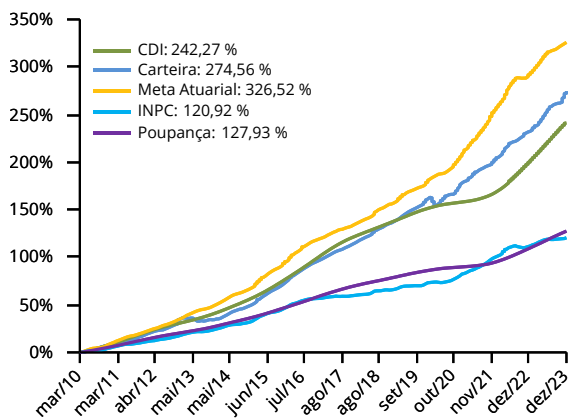


## DISTRIBUIÇÃO POR FATOR DE RISCO

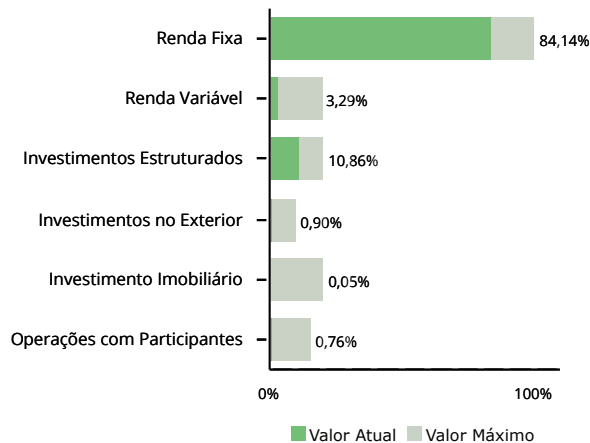
Patrimônio Líquido R\$ 169.697.115,66



## HISTÓRICO DE RENTABILIDADE ACUMULADA



## POLÍTICA DE INVESTIMENTO



<sup>1</sup> Dados de referência calculados com mês anterior

<sup>2</sup> Rentabilidade da Carteira de Investimentos. A rentabilidade líquida (rentabilidade do Plano de Benefícios) encontra-se no extrato mensal do participante. A rentabilidade bruta e líquida estará no relatório anual.