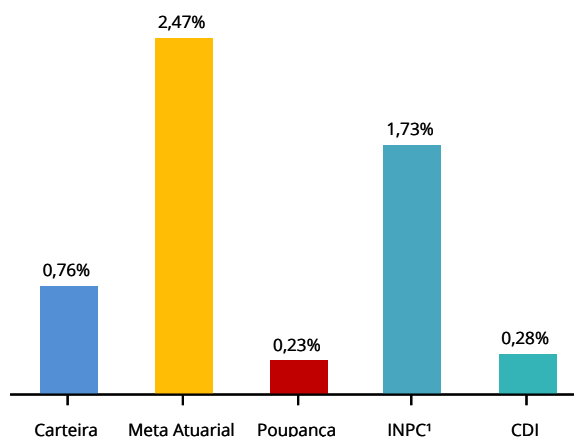


CENÁRIO ECONÔMICO

Economia Internacional: Em fevereiro, o processo de vacinação contra a Covid-19 continuou a ganhar tração na maior parte dos países, sobretudo nos desenvolvidos. No Reino Unido – que, entre as economias avançadas, está mais adiantado no processo – a quantidade de doses aplicadas já equivale a mais de 30% da população. Além disso, também foi observado um recuo considerável no número de novos casos e de hospitalizações pela Covid-19 ao longo do mês, notadamente nos EUA.

Economia Brasileira: No cenário nacional, o mês foi marcado por deterioração, tanto no que diz respeito à pandemia, quanto ao cenário político. O país voltou a registrar recordes de novos casos e de mortes provocadas pela Covid-19 e, como consequência, o sistema de saúde da maioria dos estados entrou em colapso. No cenário político, o mês foi marcado pelo aumento de incertezas sobre a sustentabilidade fiscal do país, e intervenções federais na Petrobras. Diante disso, revisamos nossas projeções para a economia brasileira. Esperamos crescimento de 2,3% este ano (ante 3,0%) e inflação, medida pelo IPCA, de 4,5% (ante 3,9%). Para a Selic, ainda esperamos que ela termine o ano em 4,25%, mas acreditamos que o BC começará a elevar os juros já na reunião de março.

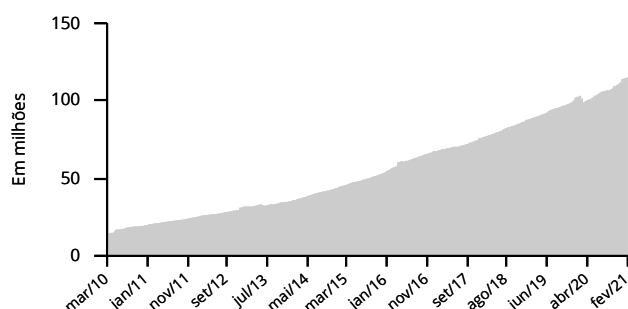
HISTÓRICO DE RENTABILIDADE NO ANO



Mês	Mar-20	Abr-20	Mai-20	Jun-20	Jul-20	Ago-20	Set-20	Out-20	Nov-20	Dez-20	Jan-21	Fev-21	ANO	12 Meses	24 Meses
Carteira de Investimentos ²	(3,19)	0,99	0,83	1,25	1,41	0,31	0,01	0,73	1,96	1,85	0,56	0,20	0,76	7,03	17,11
Meta Atuarial	0,60	0,57	0,16	0,16	0,75	0,85	0,77	1,28	1,28	1,38	1,85	0,61	2,47	10,73	21,25
Poupança	0,24	0,22	0,22	0,17	0,13	0,13	0,12	0,12	0,12	0,12	0,12	0,12	0,23	1,82	6,01
INPC ¹	0,17	0,18	(0,23)	(0,25)	0,30	0,44	0,36	0,87	0,89	0,95	1,46	0,27	1,73	5,53	10,07

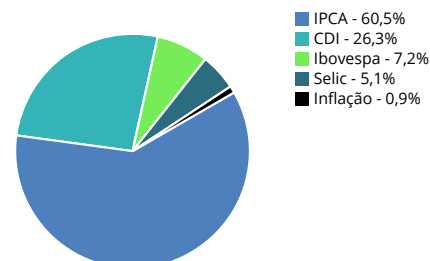
Meta Atuarial INPC + 4,9% a.a.¹

EVOLUÇÃO PATRIMONIAL

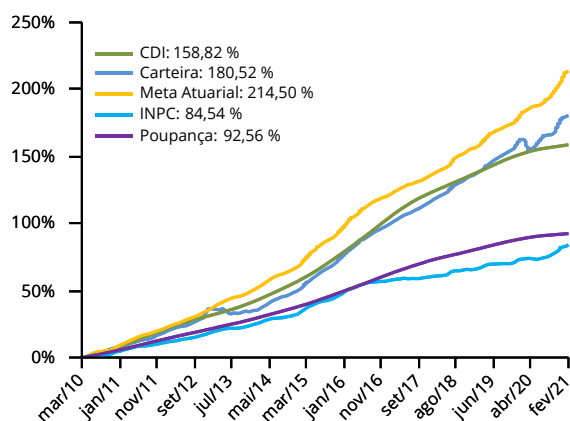


DISTRIBUIÇÃO POR FATOR DE RISCO

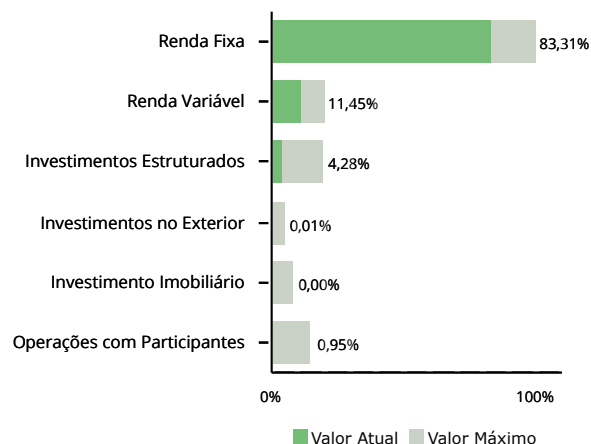
Patrimônio Líquido R\$ 115.055.198,78



HISTÓRICO DE RENTABILIDADE ACUMULADA



POLÍTICA DE INVESTIMENTO



¹ Dados de referência calculados com mês anterior

² Rentabilidade da Carteira de Investimentos. A rentabilidade líquida (rentabilidade do Plano de Benefícios) encontra-se no extrato mensal do participante. A rentabilidade bruta e líquida estará no relatório anual.