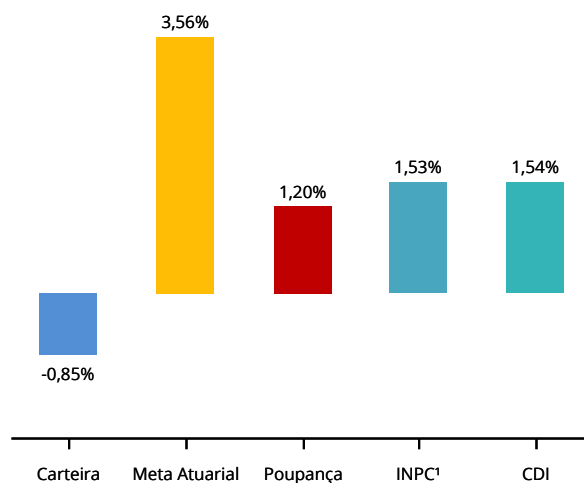


CENÁRIO ECONÔMICO

Economia Internacional: Em maio, continuamos a observar um otimismo acerca da recuperação da economia global, baseado na reabertura das principais economias desenvolvidas. Por outro lado, as tensões entre EUA e China foram o principal destaque negativo; as relações diplomáticas entre os dois países tiveram uma piora significativa, sobretudo após o legislativo do país asiático ter aprovado uma lei de segurança nacional sobre Hong Kong. Apesar do endurecimento da retórica, acreditamos que a proximidade das eleições americanas (novembro) deve fazer com que o presidente Donald Trump se abstenha de adotar uma guerra comercial em larga escala com a China – como em 2019.

Economia Brasileira: No Brasil, não há indícios de controle da pandemia, apesar de algumas localidades se prepararem para a abertura gradual de suas economias. Com relação a atividade econômica, o PIB do 1º trimestre de 2020 teve retração de 1,5%, conforme o esperado. O 2º trimestre deve apresentar retração ainda maior, dado que nesse período se intensificaram as medidas de quarentena. O mês também foi marcado por decisão do Copom, com a taxa Selic sendo reduzida para 3,0%. Por fim, uma investigação do STF, no âmbito de um inquérito sobre Fake News, renovou as tensões entre o executivo e o judiciário. A operação atingiu apoiadores de Bolsonaro, e os desdobramentos desse inquérito são de extrema importância, pois podem levar o país a uma grave crise institucional.

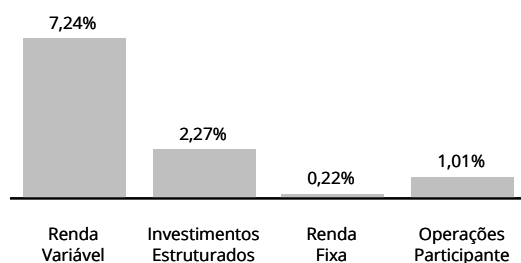
HISTÓRICO DE RENTABILIDADE NO ANO



Mês	Jun-19	Jul-19	Ago-19	Set-19	Out-19	Nov-19	Dez-19	Jan-20	Fev-20	Mar-20	Abr-20	Mai-20	ANO	12 Meses	24 Meses
DATUSPrev	0,73	0,73	0,62	0,65	0,68	0,60	1,72	1,01	(0,43)	(3,19)	0,99	0,83	(0,85)	4,97	15,61
Meta Atuarial	0,52	0,46	0,53	0,53	0,40	0,43	0,95	1,65	0,54	0,60	0,57	0,16	3,56	7,56	18,65
Poupança	0,37	0,37	0,37	0,34	0,34	0,32	0,29	0,26	0,26	0,24	0,22	0,22	1,20	3,66	8,38
INPC¹	0,15	0,01	0,10	0,12	(0,05)	0,04	0,54	1,22	0,19	0,17	0,18	(0,23)	1,53	2,46	7,66

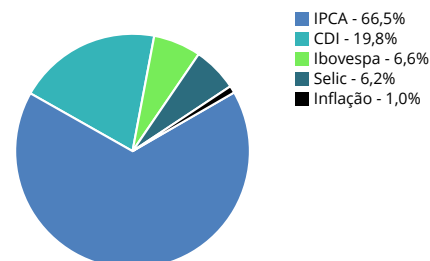
Meta Atuarial INPC + 5% a.a.¹

RENTABILIDADE POR CATEGORIA (NO MÊS)

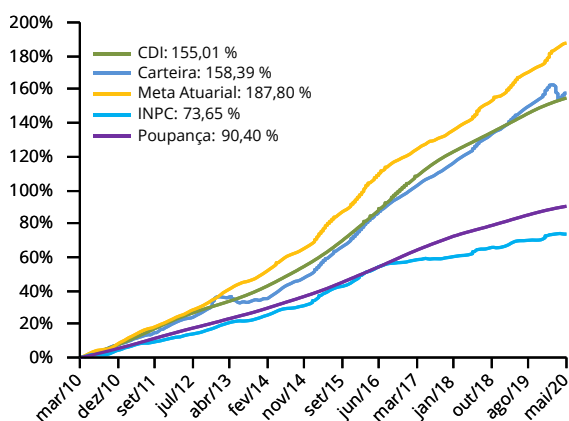


DISTRIBUIÇÃO POR FATOR DE RISCO

Patrimônio Líquido R\$ 101.796.920,80



HISTÓRICO DE RENTABILIDADE ACUMULADA



POLÍTICA DE INVESTIMENTO

