

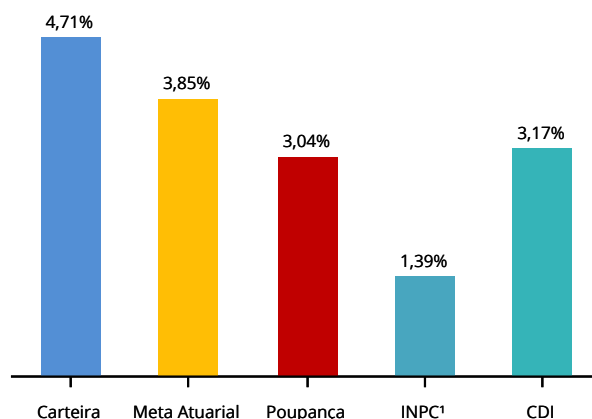
## CENÁRIO ECONÔMICO

**Economia Brasileira:** Junho foi marcado pelas reuniões do conselho monetário do Brasil e dos EUA, onde os resultados saíram em linha com o que nós e a maior parte do mercado acreditávamos. O Copom decidiu manter a taxa Selic em 6,50%, em linha com a expectativa do mercado, apesar do impacto da greve dos caminhoneiros na inflação de curto prazo. O FOMC ("Copom americano") elevou pela segunda vez no ano a taxa básica de juros e sinalizou que a possibilidade de haver mais duas altas ainda esse ano é bastante alta. Com isso, a taxa de juros americana deve ficar no intervalo entre 2,75% a 3,00% até meados do ano que vem. Essa elevação de juro reduz a liquidez para países emergentes. Os impactos para o Brasil vão além da depreciação do real perante o dólar americano, a principal preocupação é com a saúde fiscal do país ainda mais deteriorada com esse cenário, dando grande importância para a escolha do próximo presidente.

**Renda Fixa:** O cenário para investimentos em renda fixa está se apresentando menos volátil que nos meses anteriores dado a atuação do Tesouro Nacional e do Banco Central nos mercados futuros e à vista. Entretanto, os fundamentos macroeconômicos e eleições próximas não colaboram para essa baixa volatilidade se sustentar por muito tempo e, se nossa perspectiva para um desfecho eleitoral positivo se confirmar, vemos oportunidades de ganhos significativos em alguns ativos.

**Renda Variável:** O aumento da incerteza eleitoral e a chamada "Guerra Comercial", entre os EUA, China e Europa também pesaram sobre o Ibovespa, dada a redução de investimentos nos países emergentes sob a ótica do investidor estrangeiro. se pá ficou grande

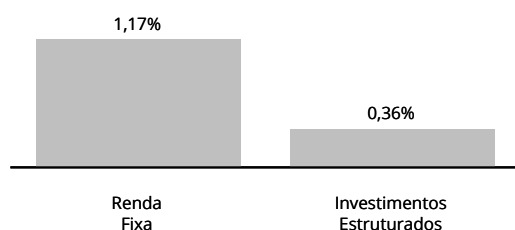
## HISTÓRICO DE RENTABILIDADE NO ANO



Mês	Jul-17	Ago-17	Set-17	Out-17	Nov-17	Dez-17	Jan-18	Fev-18	Mar-18	Abr-18	Mai-18	Jun-18	ANO	12 Meses	24 Meses
DATUSPrev	0,47	0,87	0,54	0,78	0,75	0,67	0,96	0,58	0,72	0,58	0,63	1,14	4,71	9,05	20,15
Meta Atuarial	0,11	0,62	0,36	0,39	0,76	0,57	0,69	0,58	0,59	0,48	0,62	0,84	3,85	6,79	15,86
Poupança	0,56	0,55	0,50	0,50	0,50	0,50	0,40	0,40	0,39	0,37	0,95	0,50	3,04	6,29	14,60
INPC¹	(0,30)	0,17	(0,03)	(0,02)	0,37	0,18	0,26	0,23	0,18	0,07	0,21	0,43	1,39	1,76	5,17

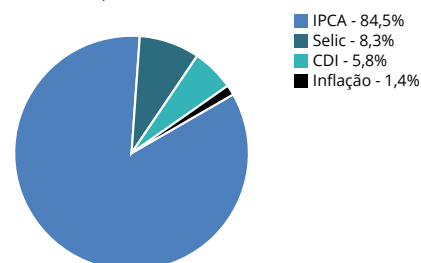
Meta Atuarial INPC + 5%¹

## RENTABILIDADE POR CATEGORIA (NO MÊS)

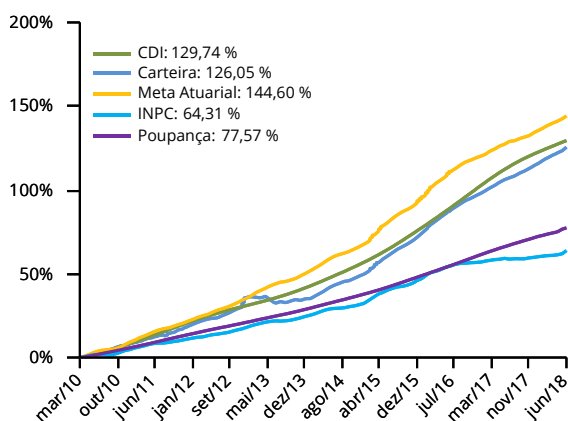


## DISTRIBUIÇÃO POR FATOR DE RISCO

Patrimônio Líquido R\$ 81.057.513,90



## HISTÓRICO DE RENTABILIDADE ACUMULADA



## POLÍTICA DE INVESTIMENTO

