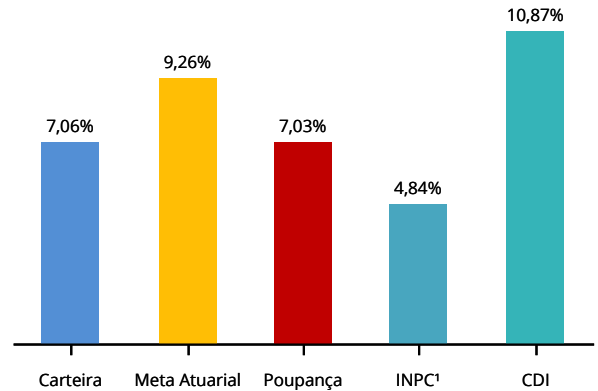


## CENÁRIO ECONÔMICO

**Economia Internacional:** Nos Estados Unidos, o mês terminou com o foco no corte de juros de 25 bps, adotado sob uma postura mais firme por parte do FED, que mostrou menor tolerância às pressões inflacionárias. A autoridade revisou suas previsões para o índice de preços, indicando que, dadas as condições, seria necessário um ajuste monetário mais suave do que o projetado para 2025. Na Europa, o cenário de instabilidade política e ameaças econômicas levou o BCE a reduzir os juros em 25 bps, mantendo sua "dependência" dos dados para decisões futuras. Na China, o governo seguiu sinalizando intenção de implementar medidas para impulsionar a economia, mas a demora em realizar as promessas criou um clima de paciência.

**Economia Brasileira:** No Brasil, os ativos domésticos apresentaram desempenho negativo, na medida em que o encaminhamento das propostas de corte de gastos foi recebido com pessimismo pelos investidores. O aumento da Selic em 100 bps pelo Copom não impediu a forte abertura da curva de juros, enquanto as ações do Banco Central e Tesouro apenas ajudaram a conter a escalada do estresse financeiro. O Copom terminou o ano prevendo um cenário de forte aperto em 2025.

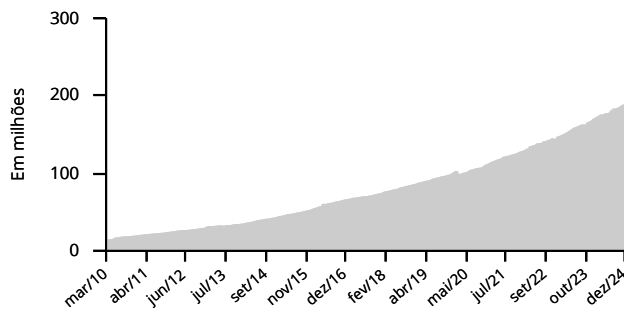
## HISTÓRICO DE RENTABILIDADE NO ANO



Mês	Jan-24	Fev-24	Mar-24	Abr-24	Mai-24	Jun-24	Jul-24	Ago-24	Set-24	Out-24	Nov-24	Dez-24	ANO	12 Meses	24 Meses
Carteira de Investimentos <sup>2</sup>	0,56	0,85	0,78	(0,08)	0,56	0,53	1,22	1,00	0,37	0,73	0,31	0,01	7,06	7,06	20,10
Meta Atuarial	0,91	0,88	1,14	0,55	0,71	0,79	0,63	0,62	0,20	0,86	0,92	0,67	9,26	9,26	18,18
Poupança	0,59	0,51	0,53	0,60	0,59	0,54	0,57	0,57	0,57	0,60	0,57	0,58	7,03	7,03	15,63
INPC¹	0,55	0,57	0,81	0,19	0,37	0,46	0,25	0,26	(0,14)	0,48	0,61	0,33	4,84	4,84	8,88

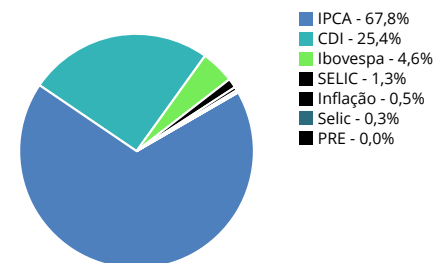
Meta Atuarial INPC + 4,20% a.a.<sup>1</sup>

## EVOLUÇÃO PATRIMONIAL

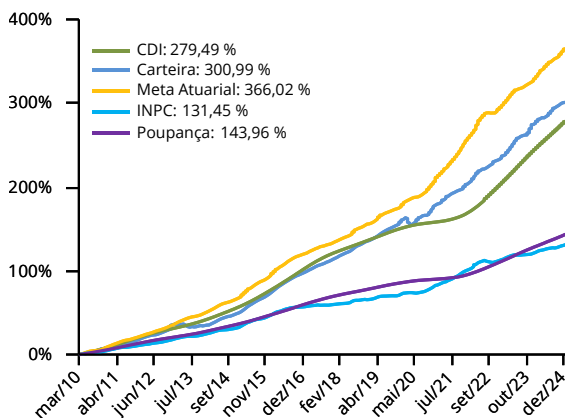


## DISTRIBUIÇÃO POR FATOR DE RISCO

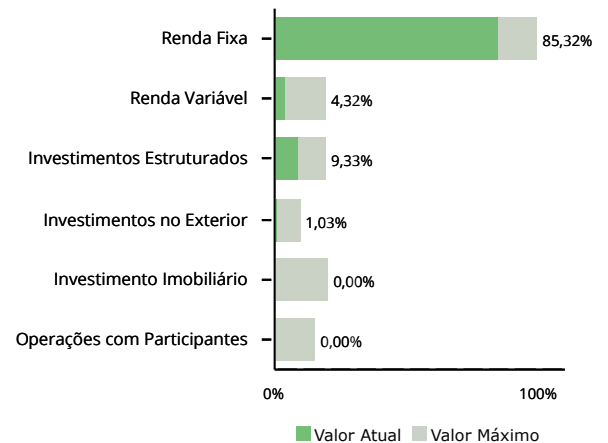
Patrimônio Líquido R\$ 190.609.553,59



## HISTÓRICO DE RENTABILIDADE ACUMULADA



## POLÍTICA DE INVESTIMENTO



<sup>1</sup> Dados de referência calculados com mês anterior

<sup>2</sup> Rentabilidade da Carteira de Investimentos. A rentabilidade líquida (rentabilidade do Plano de Benefícios) encontra-se no extrato mensal do participante. A rentabilidade bruta e líquida estará no relatório anual.