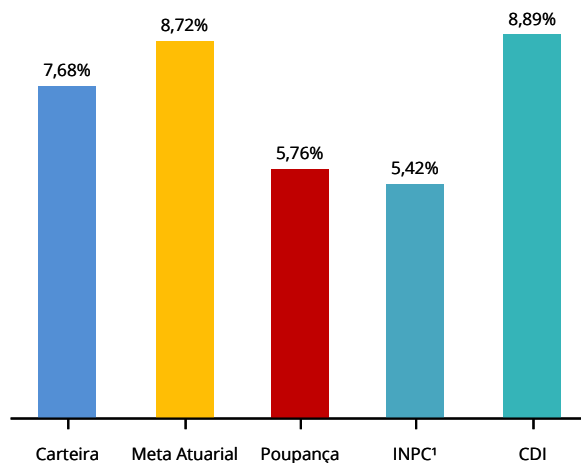


## CENÁRIO ECONÔMICO

**Economia Internacional:** No cenário internacional, o mês ficou marcado pela continuidade do movimento restritivo dos Bancos Centrais. Nos EUA, o Fed manteve o ritmo de aumento de juros, elevando a taxa em 75 bps, em linha com o esperado. Na Zona do Euro, o BCE aumentou o ritmo de aperto monetário, com elevação de 75 bps, além de indicar novos aumentos, em direção a taxa de juros neutra. No Leste Europeu, o mês ficou marcado pela escalada de tensões na Guerra da Ucrânia, com a Rússia anunciando a anexação de territórios ucranianos e decretando a interrupção do fornecimento de gás para a Alemanha. Os acontecimentos do mês enfatizam a expectativa de que os preços de commodities agrícolas e do gás natural permaneçam elevados por mais tempo.

**Economia Brasileira:** No Brasil, o mês ficou marcado pela fase final da campanha eleitoral e o anúncio do Copom de manter as taxas de juros estáveis. Conforme indicam as últimas pesquisas, espera-se uma eleição apertada, com o resultado sendo decidido em segundo turno, entre os candidatos Lula e Bolsonaro. No mês, o IPCA-15 mostrou deflação, condicionado por preços de combustíveis e de energia elétrica, mas com melhoras também nos itens menos voláteis. Em relação a política monetária, as últimas leituras de inflação e o comunicado do Bacen reforçam a expectativa de que a Selic deve terminar 2022 em 13,75%, com projeções de queda nas taxas somente em meados de 2023.

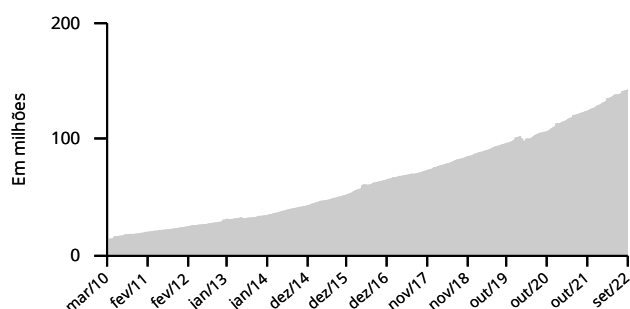
## HISTÓRICO DE RENTABILIDADE NO ANO



Mês	Out-21	Nov-21	Dez-21	Jan-22	Fev-22	Mar-22	Abr-22	Mai-22	Jun-22	Jul-22	Ago-22	Set-22	ANO	12 Meses	24 Meses
Carteira de Investimentos <sup>2</sup>	0,23	1,14	1,20	0,78	0,78	1,99	0,75	1,17	0,09	0,52	0,84	0,53	7,68	10,47	23,09
Meta Atuarial	1,58	1,54	1,28	1,08	0,98	1,36	2,03	1,40	0,79	0,97	(0,23)	0,03	8,72	13,59	31,58
Poupança	0,36	0,44	0,49	0,56	0,50	0,60	0,56	0,67	0,65	0,66	0,74	0,68	5,76	7,13	9,30
INPC¹	1,20	1,16	0,84	0,73	0,67	1,00	1,71	1,04	0,45	0,62	(0,60)	(0,31)	5,42	8,83	20,17

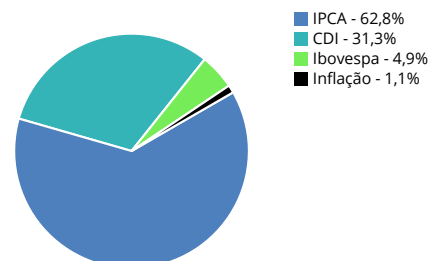
Meta Atuarial INPC + 4,20% a.a.<sup>1</sup>

## EVOLUÇÃO PATRIMONIAL

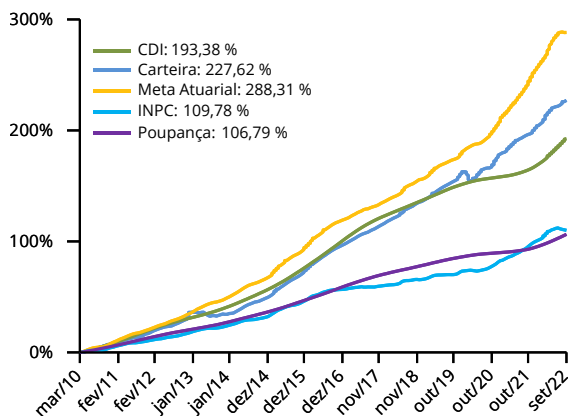


## DISTRIBUIÇÃO POR FATOR DE RISCO

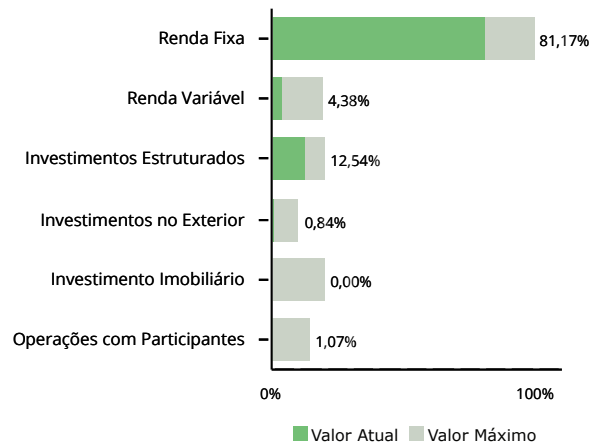
Patrimônio Líquido R\$ 142.812.737,07



## HISTÓRICO DE RENTABILIDADE ACUMULADA



## POLÍTICA DE INVESTIMENTO



<sup>1</sup> Dados de referência calculados com mês anterior

<sup>2</sup> Rentabilidade da Carteira de Investimentos. A rentabilidade líquida (rentabilidade do Plano de Benefícios) encontra-se no extrato mensal do participante. A rentabilidade bruta e líquida estará no relatório anual.