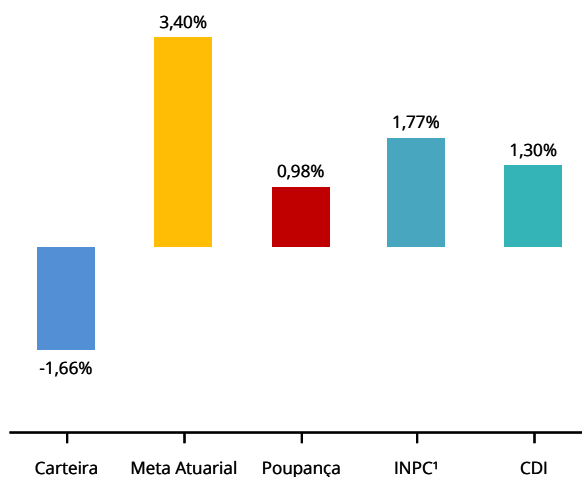


CENÁRIO ECONÔMICO

Economia Internacional: Em abril, foi possível perceber a eficácia das medidas de lockdown no combate à pandemia da Covid-19, na maior parte das principais economias. Tal eficácia levou diversos países a apresentar planos para o relaxamento gradual das medidas de isolamento social – ou seja, de reabertura de suas economias. Outro desenvolvimento positivo foi o acordo, por parte da Opep e aliados, pelo corte de 9,7 milhões de barris por dia na produção de petróleo – redução que se provou atrasada e incapaz de reequilibrar o mercado de petróleo.

Economia Brasileira: No cenário nacional, também se observaram as consequências da COVID-19. A disseminação da doença e a crise de saúde pública no país, entretanto, não foram os principais destaques durante esse período. Apesar de o governo ter anunciando novas medidas para tentar conter os impactos econômicos causados pela COVID-19, foi a instabilidade e o aumento do risco político que ficaram em evidência. Ao longo do mês, dois ministros do governo foram exonerados – o ministro da Saúde, Henrique Mandetta, e o Ministro da Justiça, Sérgio Moro. As exonerações têm como resultado elevar ainda mais a incerteza, sentimento já presente desde o surgimento do coronavírus. A instabilidade, o risco político e a crise de saúde devem permanecer em evidência nos próximos meses.

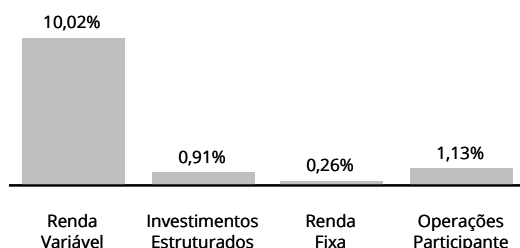
HISTÓRICO DE RENTABILIDADE NO ANO



Mês	Mai-19	Jun-19	Jul-19	Ago-19	Set-19	Out-19	Nov-19	Dez-19	Jan-20	Fev-20	Mar-20	Abr-20	ANO	12 Meses	24 Meses
DATUSPrev	0,91	0,73	0,73	0,62	0,65	0,68	0,60	1,72	1,01	(0,43)	(3,19)	0,99	(1,66)	5,06	15,39
Meta Atuarial	1,03	0,52	0,46	0,53	0,53	0,40	0,43	0,95	1,65	0,54	0,60	0,57	3,40	8,50	19,19
Poupança	0,37	0,37	0,37	0,37	0,34	0,34	0,32	0,29	0,26	0,26	0,24	0,22	0,98	3,82	8,55
INPC ¹	0,60	0,15	0,01	0,10	0,12	(0,05)	0,04	0,54	1,22	0,19	0,17	0,18	1,77	3,31	8,13

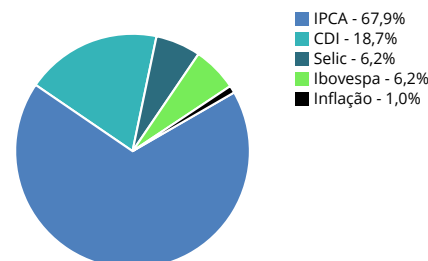
Meta Atuarial INPC + 5% a.a.¹

RENTABILIDADE POR CATEGORIA (NO MÊS)

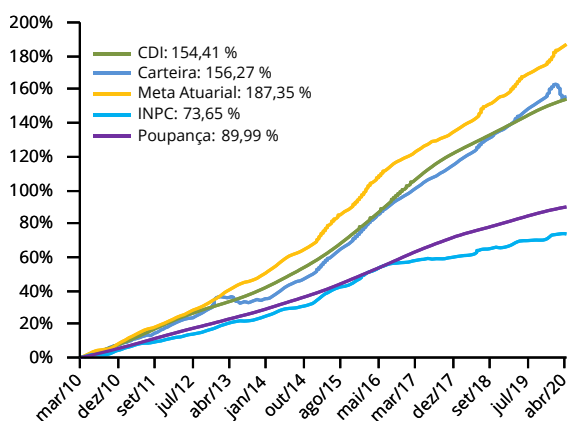


DISTRIBUIÇÃO POR FATOR DE RISCO

Patrimônio Líquido R\$ 100.631.983,40



HISTÓRICO DE RENTABILIDADE ACUMULADA



POLÍTICA DE INVESTIMENTO

