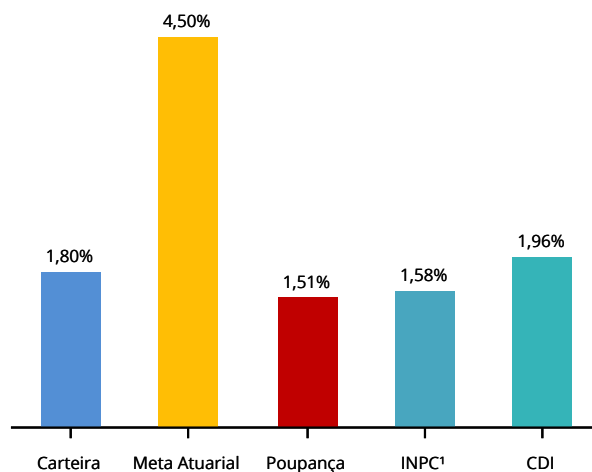


CENÁRIO ECONÔMICO

Economia Internacional: Em julho, a aprovação de um pacote de auxílio fiscal robusto pelos países membros da União Europeia, além de resultados inicialmente promissores de um número elevado de vacinas contra o coronavírus, foram os principais catalisadores dos ativos. Por outro lado, o avanço da Covid-19 em alguns estados dos EUA deve levar a uma perda do ritmo de recuperação na economia americana o que, em consonância com o vencimento de alguns programas fiscais anunciados anteriormente, reforça a necessidade de prolongamento das medidas de estímulo fiscal, além de uma política monetária com grau elevado de acomodação.

Economia Brasileira: No cenário nacional, indicadores econômicos seguem mostrando tendência de recuperação, apesar do crescimento ainda forte no número de casos e de mortes provocadas pela Covid-19. A inflação, por sua vez, segue apresentando dinâmica favorável e o principal risco para o cenário de recuperação da atividade com inflação e juros baixos é o descontrole das contas públicas. No cenário político, o principal destaque foi a volta das discussões sobre a reforma tributária. Apesar de ser uma notícia positiva, não vemos como provável a aprovação da reforma ainda esse ano.

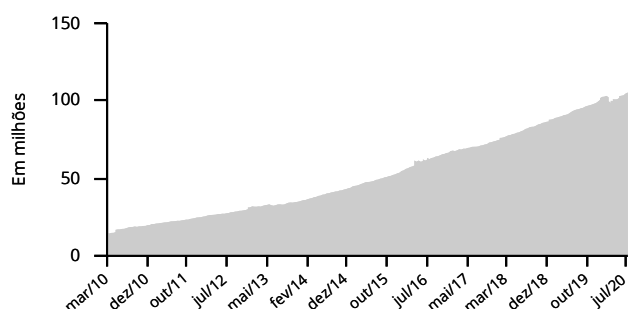
HISTÓRICO DE RENTABILIDADE NO ANO



Mês	Ago-19	Set-19	Out-19	Nov-19	Dez-19	Jan-20	Fev-20	Mar-20	Abr-20	Mai-20	Jun-20	Jul-20	ANO	12 Meses	24 Meses
DATUSPrev	0,62	0,65	0,68	0,60	1,72	1,01	(0,43)	(3,19)	0,99	0,83	1,25	1,41	1,80	6,23	15,90
Meta Atuarial	0,53	0,53	0,40	0,43	0,95	1,65	0,54	0,60	0,57	0,16	0,16	0,75	4,50	7,48	16,55
Poupança	0,37	0,34	0,34	0,32	0,29	0,26	0,26	0,24	0,22	0,22	0,17	0,13	1,51	3,20	7,90
INPC¹	0,10	0,12	(0,05)	0,04	0,54	1,22	0,19	0,17	0,18	(0,23)	(0,25)	0,30	1,58	2,35	5,74

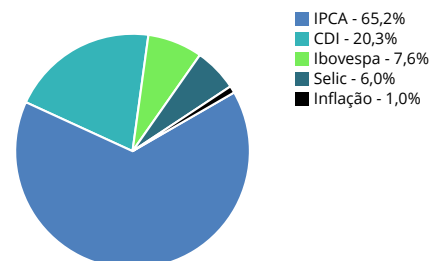
Meta Atuarial INPC + 5% a.a.¹

EVOLUÇÃO PATRIMONIAL

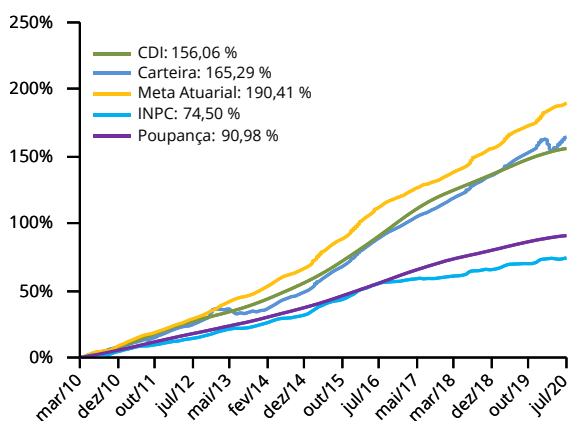


DISTRIBUIÇÃO POR FATOR DE RISCO

Patrimônio Líquido R\$ 105.400.493,40



HISTÓRICO DE RENTABILIDADE ACUMULADA



POLÍTICA DE INVESTIMENTO

